

Situación de la Deuda ADIF Alta Velocidad con entidades financieras y por emisiones de valores de renta fija a 30 de Junio de 2016

(Deuda suscrita a largo plazo)

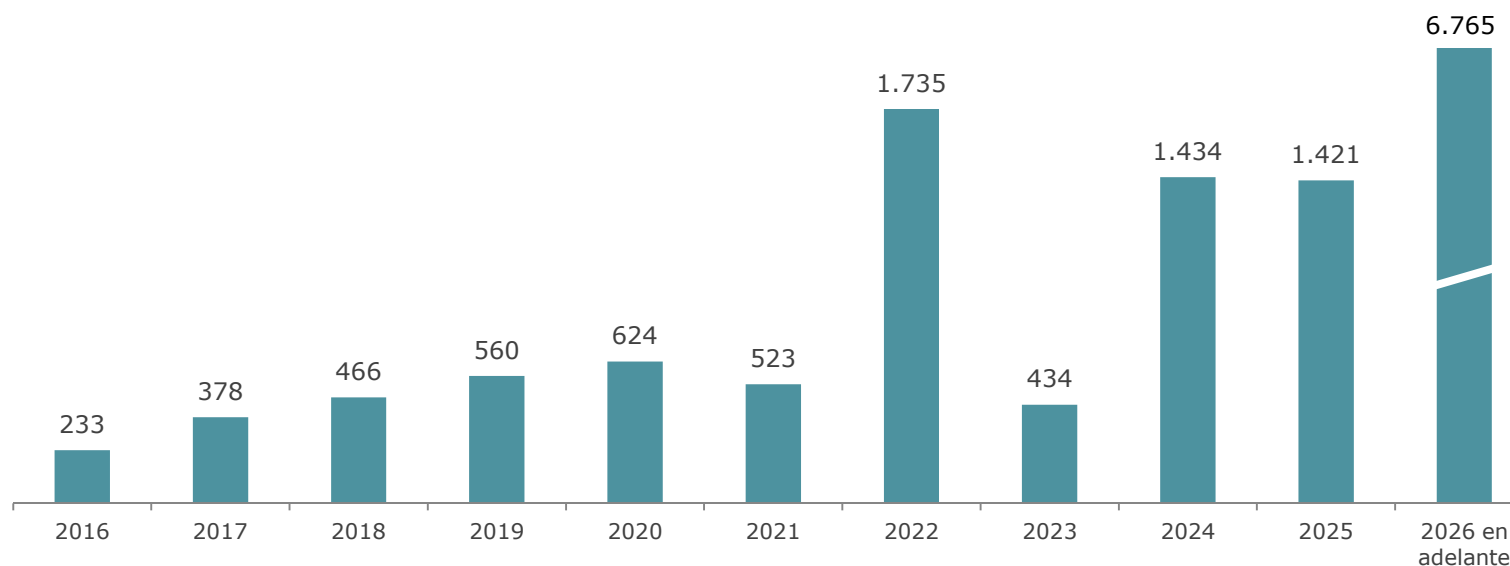
Datos en miles de euros

Clasificación de la deuda por vencimientos

	30/06/2016	31/12/2015
Año de vencimiento		
2016	232.664	340.220
2017	378.149	378.149
2018	466.072	466.072
2019	560.302	560.302
2020	623.521	623.521
2021	523.067	523.067
2022	1.735.006	1.394.806
2023	434.384	434.384
2024	1.434.384	1.434.384
2025	1.421.051	1.421.051
Años posteriores	6.765.071	6.765.071
Total	14.573.671	14.341.027
Vida Media de la deuda (años)	12,31	12,90
Tipo de interés medio	2,24%	2,30%

Situación de la Deuda ADIF Alta Velocidad con entidades financieras y por emisiones de valores de renta fija a 30 de Junio de 2016

Perfil de vencimientos

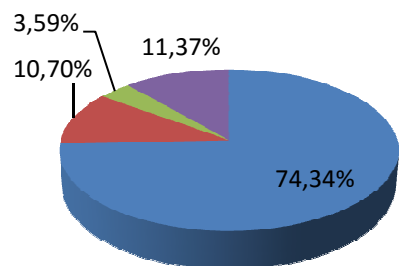


Situación de la Deuda ADIF Alta Velocidad con entidades financieras y por emisiones de valores de renta fija a 30 de Junio de 2016

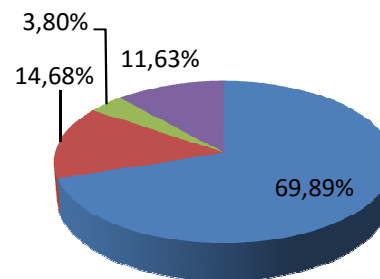
Clasificación de la deuda por régimen de tipo de interés

	30/06/2016	% s/ total	31/12/2015	% s/ total
Fijo a vencimiento	10.833.636	74,34%	10.023.357	69,89%
Fijo revisable	1.560.000	10,70%	2.105.000	14,68%
Variable diferencial fijo	522.857	3,59%	544.285	3,80%
Variable diferencial variable	1.657.178	11,37%	1.668.385	11,63%

30 Junio 2016



31 Diciembre 2015



■ Fijo a vencimiento

■ Fijo revisable

■ Variable diferencial fijo

■ Variable diferencial variable

Situación de la Deuda ADIF Alta Velocidad con entidades financieras y por emisiones de valores de renta fija a 30 de Junio de 2016

INSTRUMENTO	Situación a 30 de Junio de 2016
	(importes en miles de euros)
PRÉSTAMOS LARGO PLAZO	11.383.471
Banco Europeo de Inversiones	9.833.113
Otras entidades financieras	1.550.358
EMISIONES OBLIGACIONES	3.190.200
TOTAL	14.573.671