



DATOS TRENES-KILÓMETRO Y VIAJEROS

JUNIO 2022

REDES DE ADIF Y ADIF ALTA VELOCIDAD

EVOLUCIÓN TRENES - KILÓMETRO(*)/ACUMULADO JUNIO 2022 RESPECTO A ACUMULADO JUNIO 2021



ACUMULADO
JUNIO 2021
77.072 mil

ACUMULADO
JUNIO 2022
89.075 mil

		ADIF	ADIF AV
	+ 15,57%	+5,89%	+43,80%
CERCANÍAS E INTERURBANOS	7,15%	5,32%	24,51% (**)
LARGA DISTANCIA	45,76%	18,24%	52,04%
MERCANCÍAS	6,21%	5,63%	14,66%

SERVICIO	ADIF				ADIF AV				ADIF + ADIF AV			
	2021		2022		2021		2022		2021		2022	
	Junio	Acumulado	Junio	Acumulado	Junio	Acumulado	Junio	Acumulado	Junio	Acumulado	Junio	Acumulado
CERCANÍAS	5.023	29.525	4.899	29.487	184	1.102	167	934	5.207	30.627	5.065	30.421
INTERURBANOS	2.073	11.711	2.389	13.945	635	3.236	800	4.467	2.708	14.947	3.189	18.412
CERCANÍAS + INTERURBANOS (SERVICIOS VCM)	7.096	41.237	7.287	43.432	819	4.338	967	5.401	7.914	45.574	8.254	48.833
LARGA DISTANCIA	580	3.161	631	3.738	2.786	13.856	3.642	21.066	3.366	17.017	4.273	24.803
MERCANCÍAS	2.006	11.643	2.056	12.299	136	797	162	914	2.142	12.440	2.218	13.213
OTROS	221	1.349	219	1.304	97	692	124	923	318	2.041	343	2.227
TOTAL	9.902	57.389	10.194	60.772	3.838	19.683	4.894	28.303	13.740	77.072	15.088	89.075

Miles de trenes-km

(*) Tren-kilómetro es la unidad de medida equivalente a la utilización de la línea ferroviaria por un tren a lo largo de un kilómetro.

(**) Incluye servicios de cercanías e interurbanos que discurren por la líneas titularidad de Adif AV. Principales trayectos: Valencia-Tarragona, Madrid-Ciudad Real-Puertollano, Plasencia-Cáceres-Badajoz, Santiago-Vigo, Madrid-Valladolid-Venta de Baños y Córdoba-Málaga.

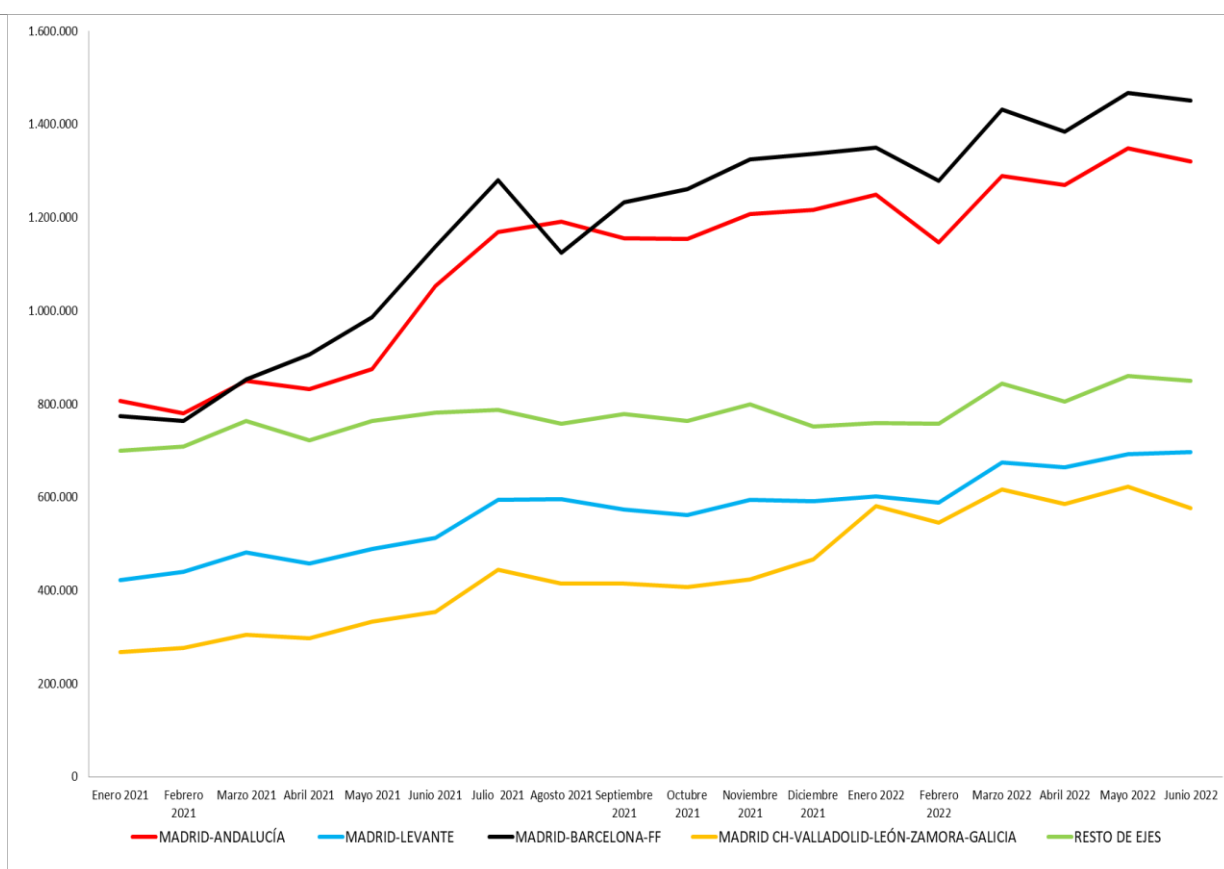
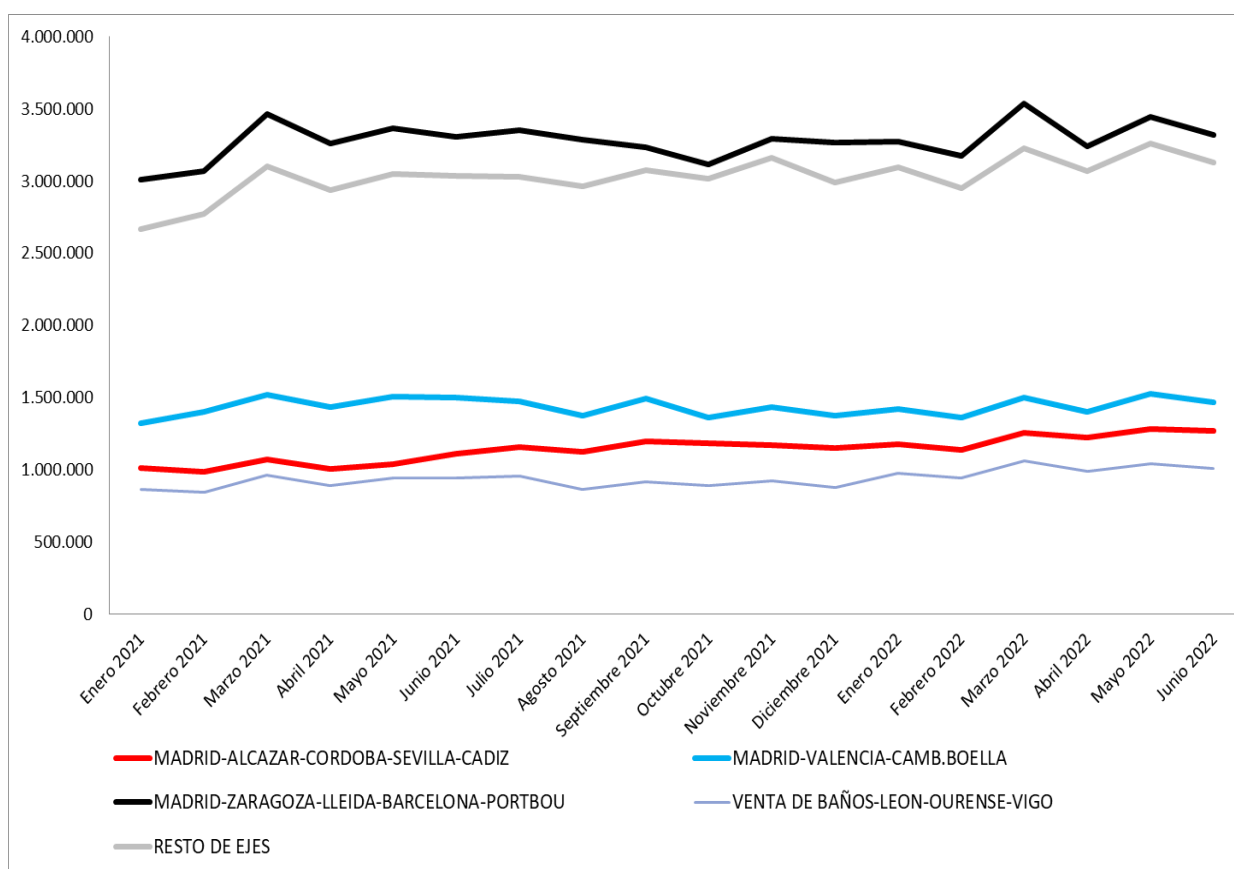
EVOLUCIÓN TRENES - KILÓMETRO/ POR EJES.

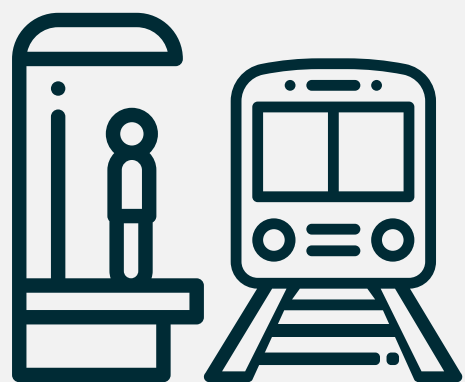
EJE FERROVIARIO	CRECIMIENTO	ACUMULADO JUNIO 2021	ACUMULADO JUNIO 2022
Madrid-Alcázar-Córdoba-Sevilla-Cádiz	17,77%	6.233	7.340
Madrid-Zaragoza-Lleida-Barcelona-Portbou	2,68%	19.470	19.992
Venta de Baños - León- Ourense - Vigo	10,70%	5.694	6.029
Madrid-Valencia-Cam. Boella	-0,06%	8.686	8.681
Resto de ejes	6,69%	17.306	18.729
TOTAL	5,89%	57.389	60.771
Madrid-Valladolid-León-Zamora-Galicia	92,56%	1.831	3.526
Madrid-Barcelona	54,31%	5.419	8.362
Madrid-Andalucía	46,71%	5.196	7.623
Madrid-Levante	39,90%	2.799	3.916
Resto de ejes	9,88%	4.437	4.876
TOTAL	43,80%	19.683	28.303

Miles de trenes-km

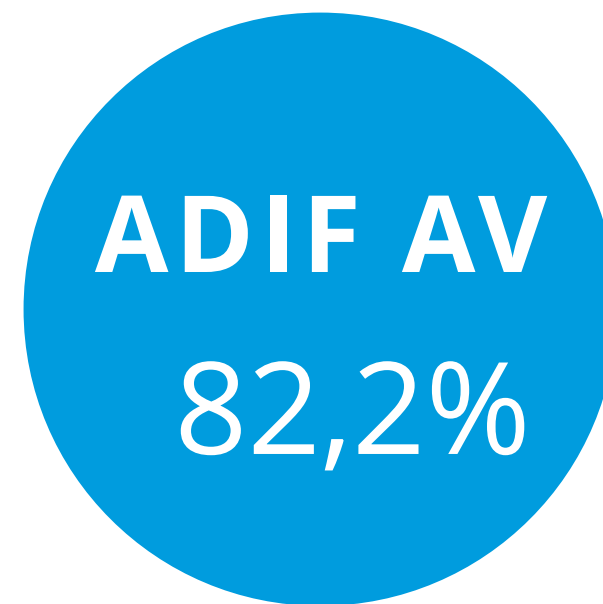

ADIF

ADIF AV





**CRECIMIENTO
TOTAL
Acum. junio
51,61%**



	ADIF	ADIF AV	ADIF + ADIF AV
SERVICIO	% VARIACIÓN ACUMULADO JUNIO 2022 vs 2021	% VARIACIÓN ACUMULADO JUNIO 2022 vs 2021	% VARIACIÓN ACUMULADO JUNIO 2022 vs 2021
CERCANÍAS	40,0%	49,3%	41,4%
INTERURBANOS	61,6%	95,8%	78,7%
LARGA DISTANCIA	94,7%	134,3%	129,8%
CATEGORÍA ESTACION (*)			
Categoría 1	0,0%	114,5%	114,5%
Categoría 2	629,8%	15,4%	284,0%
Categoría 3	-6,2%	-49,8%	-7,9%
Categoría 4	36,9%	734,0%	40,9%
Categoría 5	11,5%	91,3%	11,6%
	0,506234333	0,95809214	0,610845669

(*) Clasificación de Estaciones disponible en las respectivas Declaraciones de Red (www.adif.es y www.adifaltavelocidad.es)