



DATOS TRENES-KILÓMETRO/ VIAJEROS SUBIDOS Y BAJADOS

ENERO 2023

REDES DE ADIF Y ADIF ALTA VELOCIDAD

EVOLUCIÓN TRENES - KILÓMETRO(*)/ACUMULADO ENERO 2023 RESPECTO A ACUMULADO ENERO 2022



ACUMULADO
ENERO 2022

14.486 mil



ACUMULADO
ENERO 2023

16.235 mil

		ADIF	ADIF AV
	+ 12,07%	+3,40%	+31,07%
CERCANÍAS E INTERURBANOS	7,28%	5,23%	24,91% (**)
LARGA DISTANCIA	31,30%	4,99%	36,17%
MERCANCÍAS	-3,11%	-3,73%	6,01%

SERVICIO	ADIF				ADIF AV				ADIF + ADIF AV			
	2022		2023		2022		2023		2022		2023	
	Enero	Acumulado	Enero	Acumulado	Enero	Acumulado	Enero	Acumulado	Enero	Acumulado	Enero	Acumulado
CERCANÍAS	4.924	4.924	5.074	5.074	131	131	197	197	5.054	5.054	5.271	5.271
INTERURBANOS	2.289	2.289	2.516	2.516	705	705	847	847	2.994	2.994	3.363	3.363
CERCANÍAS + INTERURBANOS (SERVICIOS VCM)	7.213	7.213	7.590	7.590	836	836	1.044	1.044	8.049	8.049	8.634	8.634
LARGA DISTANCIA	631	631	663	663	3.408	3.408	4.641	4.641	4.040	4.040	5.304	5.304
MERCANCÍAS	1.881	1.881	1.811	1.811	128	128	136	136	2.009	2.009	1.947	1.947
OTROS	220	220	220	220	168	168	130	130	388	388	350	350
TOTAL	9.945	9.945	10.283	10.283	4.541	4.541	5.951	5.951	14.486	14.486	16.235	16.235

Miles de trenes-km

(*) Tren-kilómetro es la unidad de medida equivalente a la utilización de la línea ferroviaria por un tren a lo largo de un kilómetro.

(**) Incluye servicios de cercanías e interurbanos que discurren por la líneas titularidad de Adif AV. Principales trayectos: Valencia-Tarragona, Madrid-Ciudad Real-Puertollano, Plasencia-Cáceres-Badajoz, Santiago-Vigo, Madrid-Valladolid-Venta de Baños y Córdoba-Málaga.

TRENES-KILÓMETRO / VIAJEROS SUBIDOS Y BAJADOS. ENERO 2023.
Redes de Adif y Adif AV.



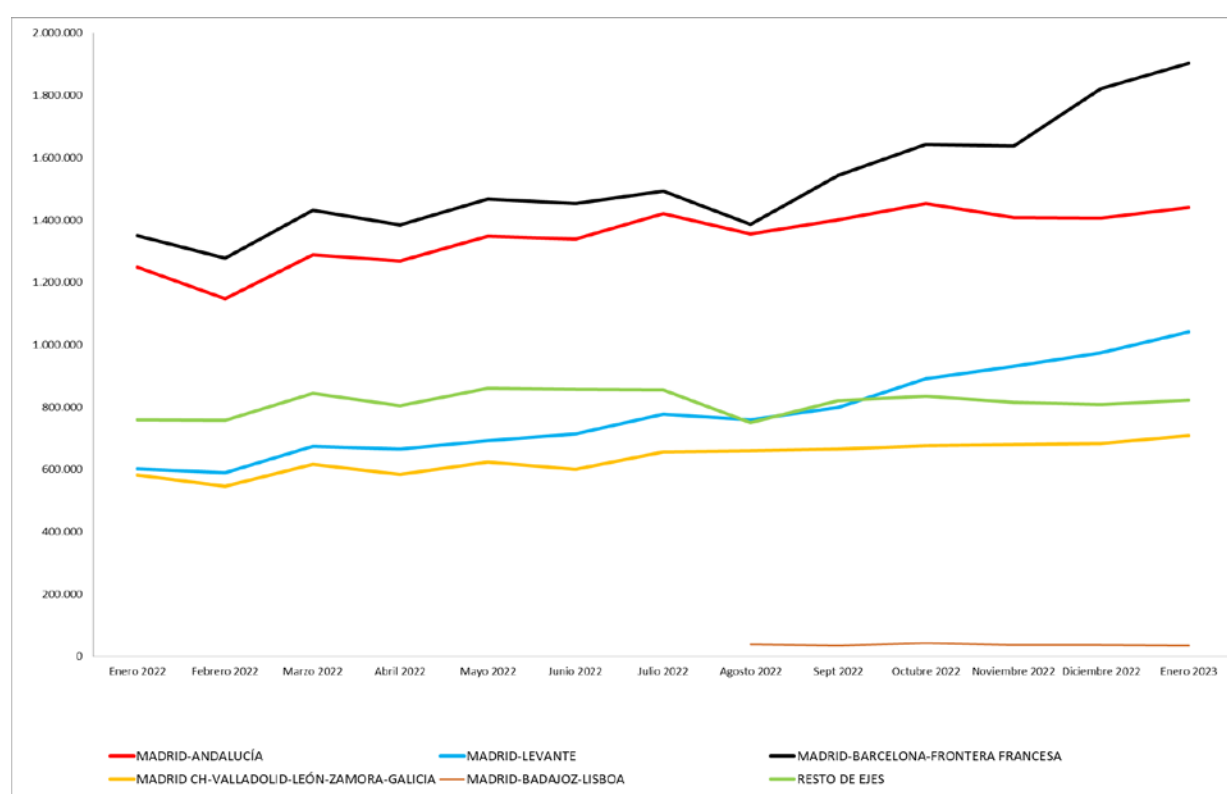
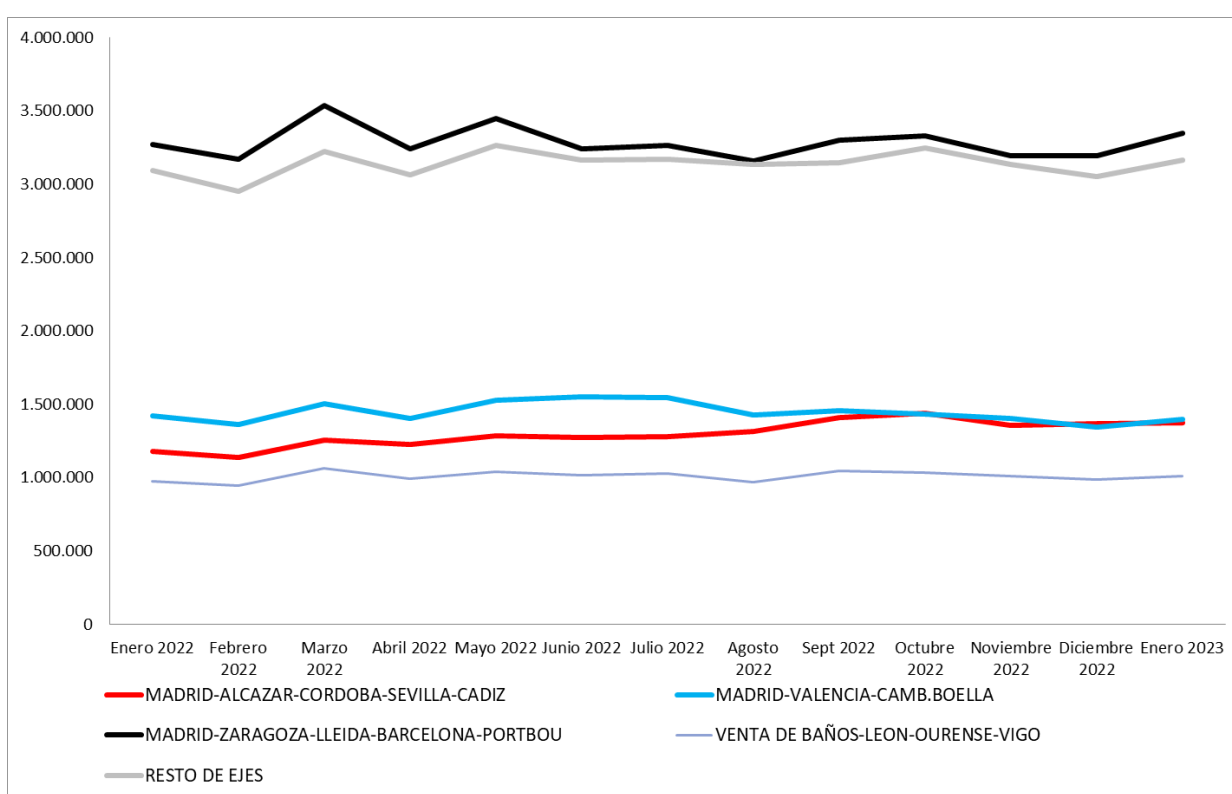
EVOLUCIÓN TRENES - KILÓMETRO/ POR EJES.

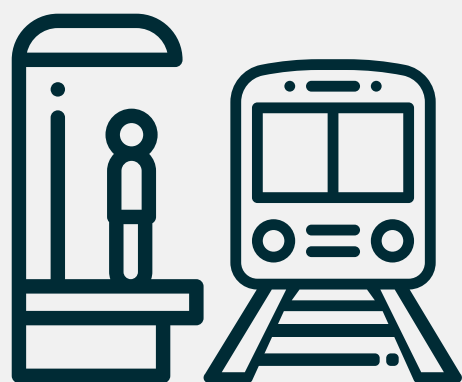
EJE FERROVIARIO	CRECIMIENTO	ACUMULADO ENERO 2022	ACUMULADO ENERO 2023
Madrid-Alcázar-Córdoba-Sevilla-Cádiz	16,54%	1.177	1.371
Madrid-Zaragoza-Lleida-Barcelona-Portbou	2,19%	3.274	3.346
Venta de Baños - León- Ourense - Vigo	3,24%	977	1.009
Madrid-Valencia-Cam. Boella	-1,89%	1.422	1.395
Resto de ejes	2,16%	3.096	3.162
TOTAL	3,40%	9.945	10.283
Madrid-Valladolid-León-Zamora-Galicia	21,92%	581	708
Madrid-Barcelona	41,06%	1.350	1.904
Madrid-Andalucía	15,38%	1.248	1.440
Madrid-Levante	72,81%	602	1.040
Madrid-Badajoz-Lisboa	100,00%	0	36
Resto de ejes	8,25%	760	822
TOTAL	31,07%	4.541	5.951

Miles de trenes-km

ADIF

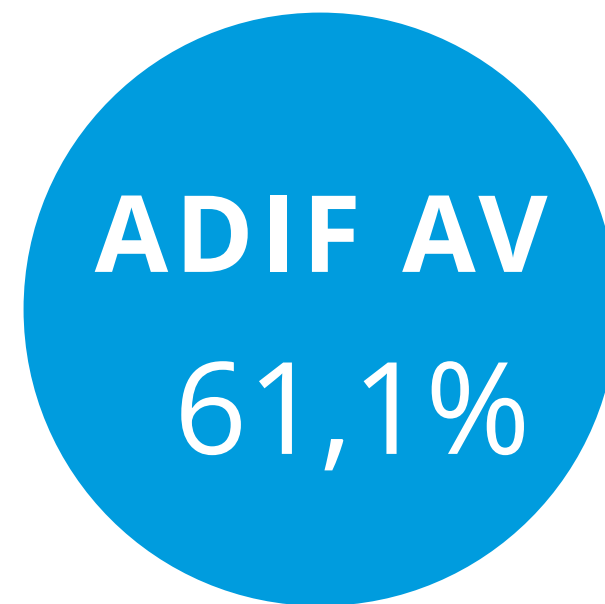

ADIF AV





**CRECIMIENTO
TOTAL
Acum. enero**

34,0%



	ADIF	ADIF AV	ADIF + ADIF AV
SERVICIO	% VARIACIÓN ACUMULADO ENERO 2023 vs 2022	% VARIACIÓN ACUMULADO ENERO 2023 vs 2022	% VARIACIÓN ACUMULADO ENERO 2023 vs 2022
CERCANÍAS	14,2%	17,0%	14,6%
INTERURBANOS	157,9%	141,0%	148,9%
LARGA DISTANCIA	25,8%	69,1%	65,0%
CATEGORÍA ESTACION			
Categoría 1	0,0%	56,5%	56,5%
Categoría 2	22,5%	90,7%	33,5%
Categoría 3	18,9%	110,7%	20,7%
Categoría 4	28,5%	-1,0%	27,5%
Categoría 5	65,4%	259,1%	65,6%
	0,506234333	0,95809214	0,610845669

(*) Clasificación de Estaciones disponible en las respectivas Declaraciones de Red (www.adif.es y www.adifaltavelocidad.es)