



DATOS TRENES-KILÓMETRO/ VIAJEROS SUBIDOS Y BAJADOS

FEBRERO 2023

REDES DE ADIF Y ADIF ALTA VELOCIDAD

EVOLUCIÓN TRENES - KILÓMETRO(*) / ACUMULADO FEBRERO 2023 RESPECTO A ACUMULADO FEBRERO 2022



ACUMULADO
FEBRERO 2022

28.367 mil



ACUMULADO
FEBRERO 2023

31.584 mil

		ADIF	ADIF AV
	+ 11,34%	+2,25%	+31,35%
CERCANÍAS E INTERURBANOS	6,38%	4,17%	25,25% (**)
LARGA DISTANCIA	30,79%	3,03%	35,85%
MERCANCÍAS	-4,04%	-4,52%	2,76%

SERVICIO	ADIF				ADIF AV				ADIF + ADIF AV			
	2022		2023		2022		2023		2022		2023	
	Febrero	Acumulado	Febrero	Acumulado	Febrero	Acumulado	Febrero	Acumulado	Febrero	Acumulado	Febrero	Acumulado
CERCANÍAS	4.634	9.558	4.658	9.732	147	278	185	382	4.782	9.836	4.844	10.115
INTERURBANOS	2.112	4.401	2.293	4.809	653	1.358	820	1.667	2.765	5.759	3.113	6.476
CERCANÍAS + INTERURBANOS (SERVICIOS VCM)	6.746	13.959	6.951	14.541	801	1.636	1.006	2.049	7.547	15.596	7.957	16.591
LARGA DISTANCIA	576	1.208	582	1.244	3.219	6.627	4.362	9.003	3.795	7.835	4.944	10.247
MERCANCÍAS	2.040	3.921	1.933	3.744	146	274	146	282	2.186	4.195	2.079	4.026
OTROS	201	421	199	419	152	320	171	301	353	741	370	720
TOTAL	9.563	19.509	9.665	19.948	4.318	8.858	5.684	11.635	13.881	28.367	15.349	31.584

Miles de trenes-km

(*) Tren-kilómetro es la unidad de medida equivalente a la utilización de la línea ferroviaria por un tren a lo largo de un kilómetro.

(**) Incluye servicios de cercanías e interurbanos que discurren por la líneas titularidad de Adif AV. Principales trayectos: Valencia-Tarragona, Madrid-Ciudad Real-Puertollano, Plasencia-Cáceres-Badajoz, Santiago-Vigo, Madrid-Valladolid-Venta de Baños y Córdoba-Málaga.

TRENES-KILÓMETRO / VIAJEROS SUBIDOS Y BAJADOS. FEBRERO 2023.
Redes de Adif y Adif AV.

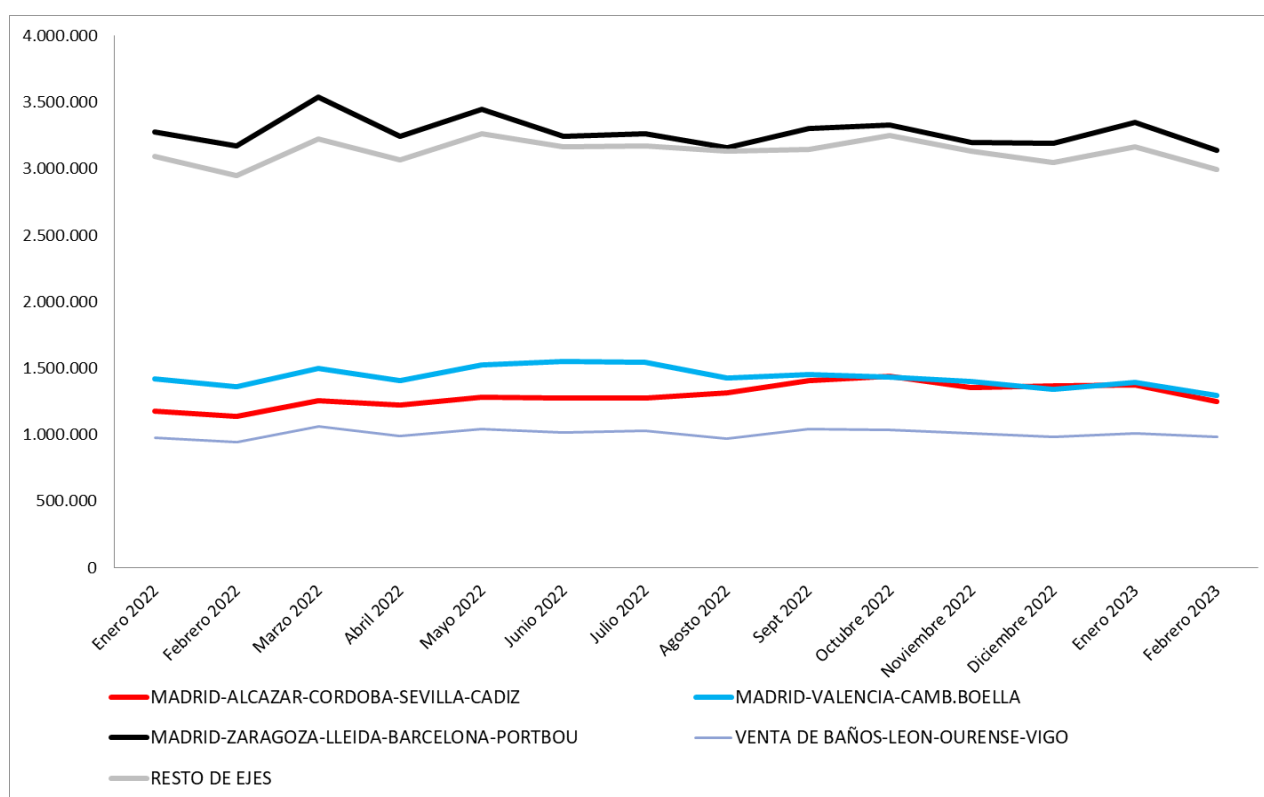


EVOLUCIÓN TRENES - KILÓMETRO/ POR EJES.

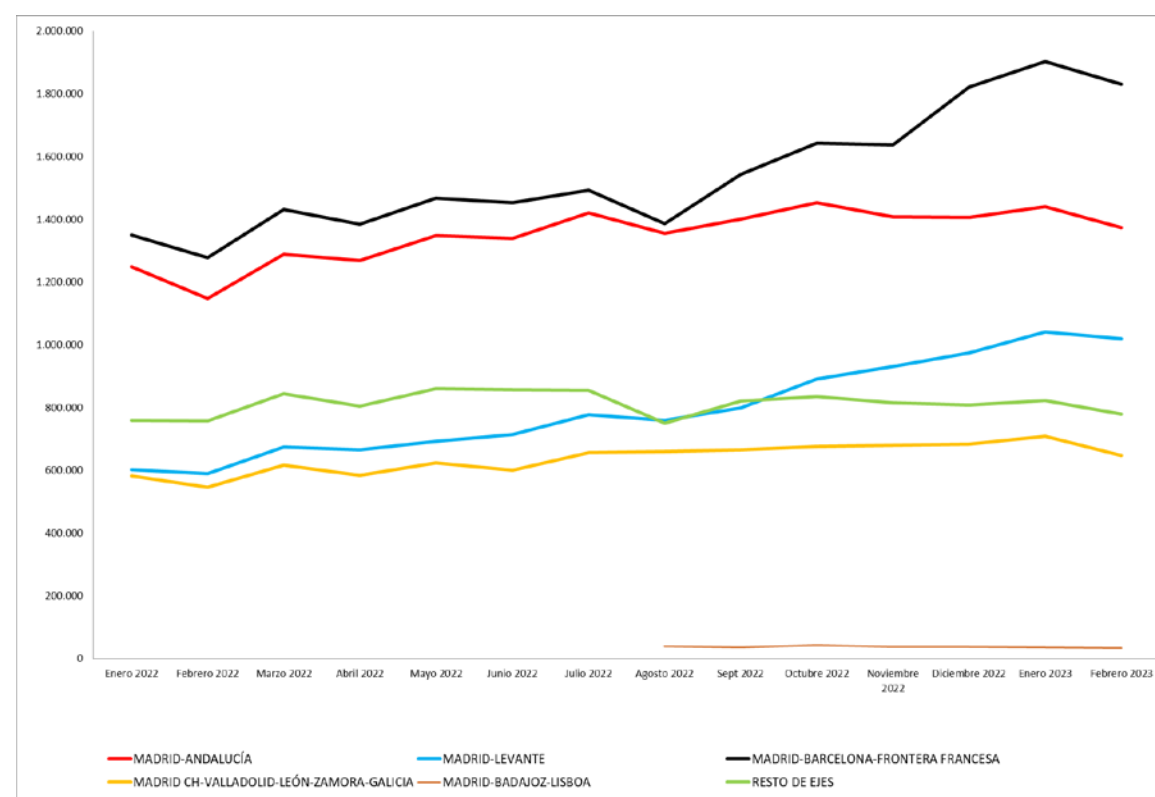
EJE FERROVIARIO	CRECIMIENTO	ACUMULADO FEBRERO 2022	ACUMULADO FEBRERO 2023
Madrid-Alcázar-Córdoba-Sevilla-Cádiz	13,18%	2.314	2.619
Madrid-Zaragoza-Lleida-Barcelona-Portbou	0,60%	6.445	6.484
Venta de Baños - León- Ourense - Vigo	3,90%	1.921	1.996
Madrid-Valencia-Cam. Boella	-3,31%	2.784	2.691
Resto de ejes	1,88%	6.045	6.159
TOTAL	2,25%	19.509	19.948
Madrid-Valladolid-León-Zamora-Galicia	20,33%	1.127	1.356
Madrid-Barcelona	42,13%	2.628	3.735
Madrid-Andalucía	17,47%	2.395	2.813
Madrid-Levante	73,03%	1.191	2.060
Madrid-Badajoz-Lisboa	100,00%	0	70
Resto de ejes	5,50%	1.518	1.601
TOTAL	31,35%	8.858	11.635

Miles de trenes-km

ADIF



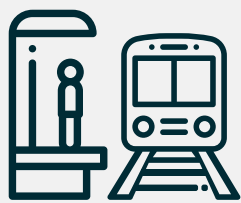
ADIF AV



TRENES-KILÓMETRO / VIAJEROS SUBIDOS Y BAJADOS. FEBRERO 2023.
Redes de Adif y Adif AV.



VIAJEROS SUBIDOS Y BAJADOS/ SERVICIOS Y CATEGORÍA DE ESTACIÓN



**CRECIMIENTO
TOTAL
Acum. febrero
20,2%**

ADIF

12,4%

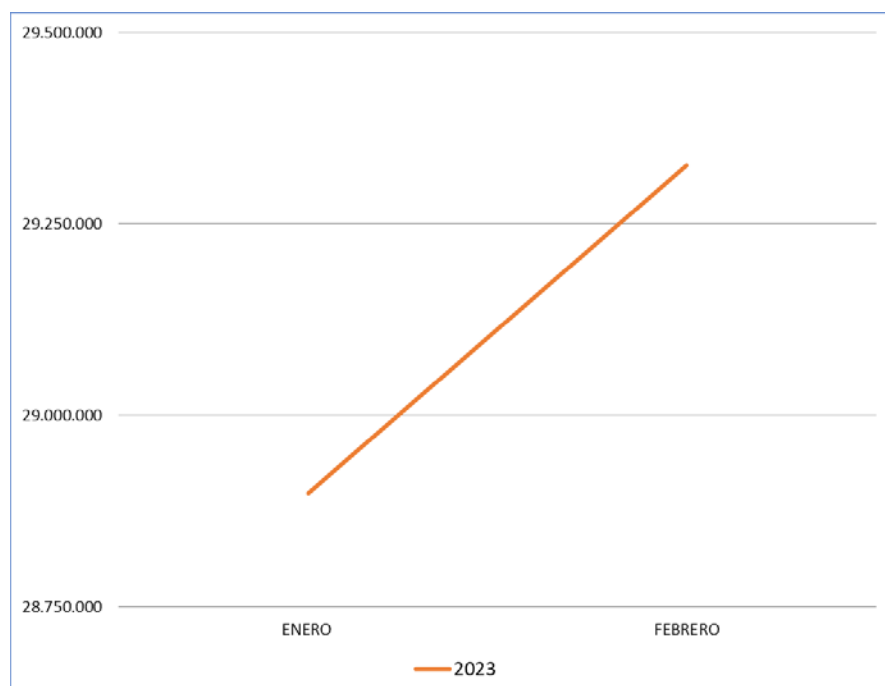
ADIF AV

41,5%

	ADIF	ADIF AV	ADIF + ADIF AV
SERVICIO	% VARIACIÓN ACUMULADO FEBRERO 2023 vs 2022	% VARIACIÓN ACUMULADO FEBRERO 2023 vs 2022	% VARIACIÓN ACUMULADO FEBRERO 2023 vs 2022
CERCANÍAS	7,3%	15,2%	8,5%
INTERURBANOS	89,3%	87,9%	88,6%
LARGA DISTANCIA	19,3%	49,3%	46,5%
CATEGORÍA ESTACION			
Categoría 1	0,0%	37,3%	37,3%
Categoría 2	35,4%	70,4%	40,8%
Categoría 3	-0,1%	103,5%	1,8%
Categoría 4	8,7%	-31,2%	7,5%
Categoría 5	9,4%	-100,0%	9,2%
	0,506234333	0,95809214	0,610845669

(*) Clasificación de Estaciones disponible en las respectivas Declaraciones de Red (www.adif.es y www.adifaltavelocidad.es)

ADIF



ADIF AV

