



DATOS TRENES-KILÓMETRO/ VIAJEROS SUBIDOS Y BAJADOS

JUNIO 2023

REDES DE ADIF Y ADIF ALTA VELOCIDAD

EVOLUCIÓN TRENES - KILÓMETRO(*)/ ACUMULADO JUNIO 2023 RESPECTO A ACUMULADO JUNIO 2022



ACUMULADO
JUNIO 2022

89.208 mil



ACUMULADO
JUNIO 2023

99.714 mil

		ADIF	ADIF AV
	11,78%	1,24%	34,38%
CERCANÍAS E INTERURBANOS	4,52%	2,50%	20,76% (**)
LARGA DISTANCIA	33,19%	-0,06%	40,28%
MERCANCÍAS	-2,37%	-2,84%	4,02%

SERVICIO	ADIF				ADIF AV				ADIF + ADIF AV			
	2022		2023		2022		2023		2022		2023	
	Junio	Acumulado	Junio	Acumulado	Junio	Acumulado	Junio	Acumulado	Junio	Acumulado	Junio	Acumulado
CERCANÍAS	4.899	29.488	4.984	29.740	169	936	196	1.185	5.068	30.424	5.180	30.925
INTERURBANOS	2.402	13.957	2.494	14.790	801	4.468	928	5.341	3.202	18.426	3.423	20.131
CERCANÍAS + INTERURBANOS (SERVICIOS VCM)	7.301	43.445	7.478	44.530	970	5.404	1.125	6.526	8.271	48.849	8.603	51.056
LARGA DISTANCIA	643	3.750	613	3.748	3.666	21.089	5.330	29.585	4.309	24.840	5.943	33.332
MERCANCÍAS	2.088	12.331	2.078	11.980	165	918	162	954	2.253	13.248	2.240	12.935
OTROS	224	1.309	229	1.329	163	962	134	1.062	387	2.271	363	2.391
TOTAL	10.257	60.835	10.398	61.587	4.964	28.373	6.751	38.127	15.220	89.208	17.149	99.714

Miles de trenes-km

(*) Tren-kilómetro es la unidad de medida equivalente a la utilización de la línea ferroviaria por un tren a lo largo de un kilómetro.

(**) Incluye servicios de cercanías e interurbanos que discurren por la líneas titularidad de Adif AV. Principales trayectos: Valencia-Tarragona, Madrid-Ciudad Real-Puertollano, Plasencia-Cáceres-Badajoz, Santiago-Vigo, Madrid-Valladolid-Venta de Baños y Córdoba-Málaga.

TRENES-KILÓMETRO / VIAJEROS SUBIDOS Y BAJADOS. JUNIO 2023.
Redes de Adif y Adif AV.

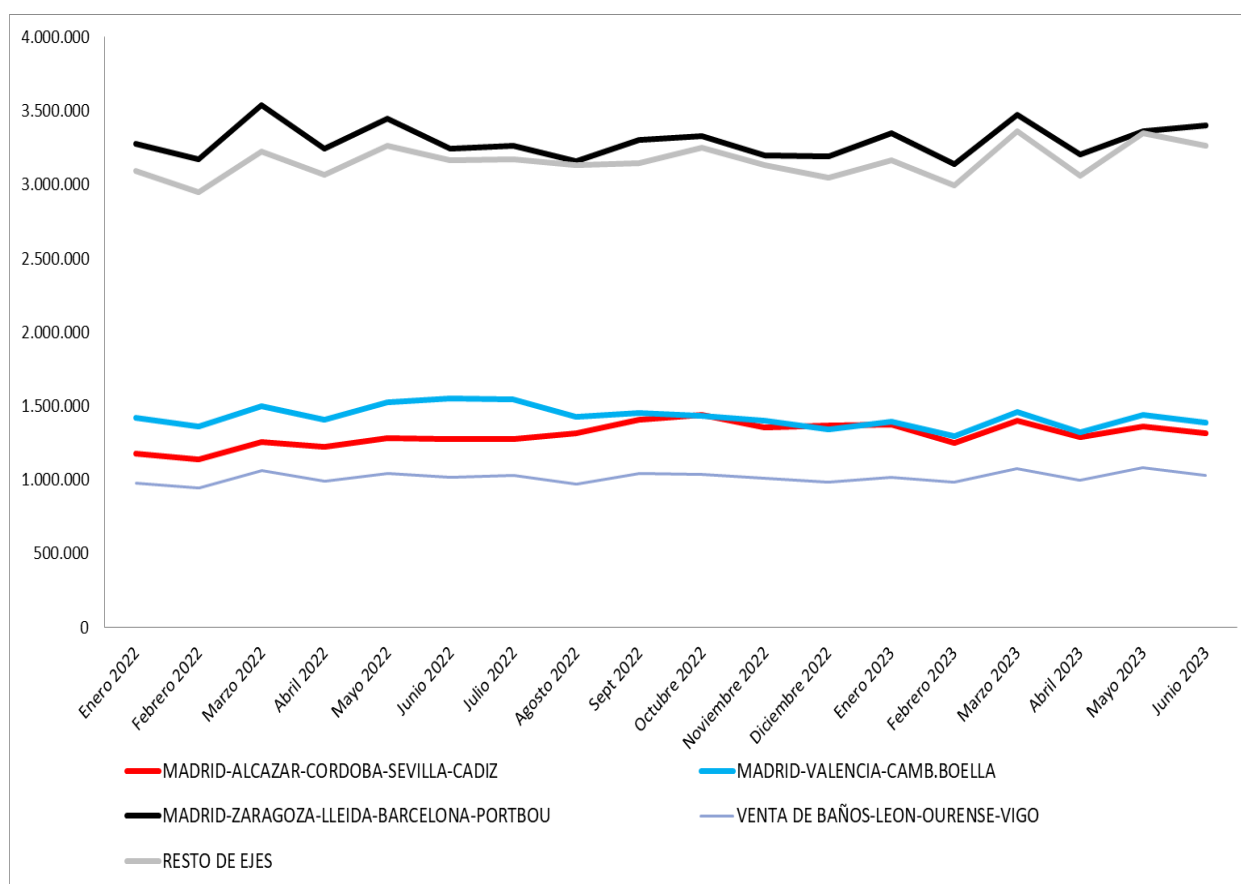


EVOLUCIÓN TRENES - KILÓMETRO/ POR EJES.

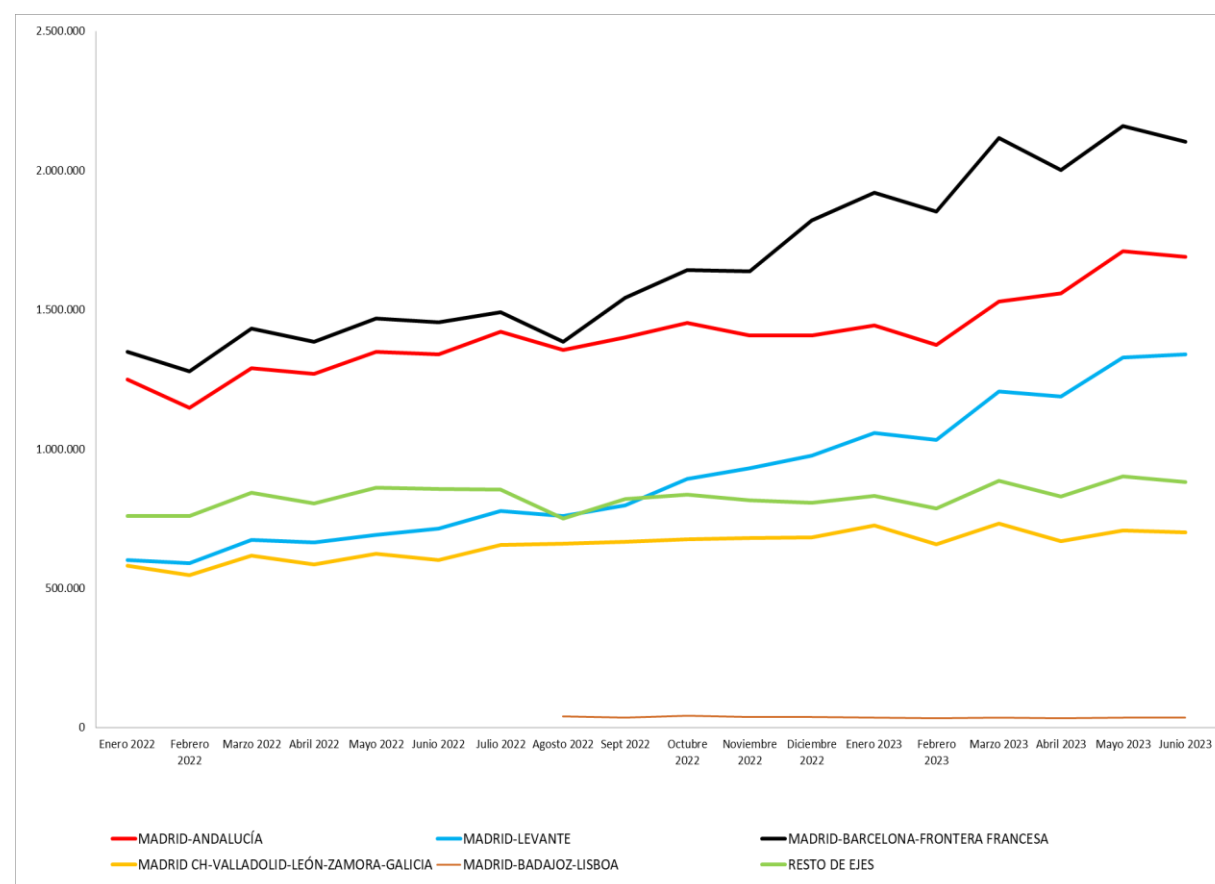
EJE FERROVIARIO	CRECIMIENTO	ACUMULADO JUNIO 2022	ACUMULADO JUNIO 2023
Madrid-Alcázar-Córdoba-Sevilla-Cádiz	8,70%	7.349	7.989
Madrid-Zaragoza-Lleida-Barcelona-Portbou	0,00%	19.915	19.916
Venta de Baños - León- Ourense - Vigo	2,48%	6.037	6.187
Madrid-Valencia-Cam. Boella	-5,28%	8.767	8.304
Resto de ejes	2,26%	18.767	19.192
TOTAL	1,24%	60.835	61.587
Madrid-Valladolid-León-Zamora-Galicia	17,99%	3.551	4.190
Madrid-Barcelona	45,26%	8.365	12.151
Madrid-Andalucía	21,80%	7.641	9.307
Madrid-Levante	81,79%	3.935	7.153
Madrid-Badajoz-Lisboa	100,00%	0	209
Resto de ejes	4,83%	4.881	5.117
TOTAL	34,38%	28.373	38.127

Miles de trenes-km

ADIF



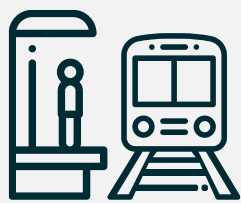
ADIF AV



TRENES-KILÓMETRO / VIAJEROS SUBIDOS Y BAJADOS. JUNIO 2023.
Redes de Adif y Adif AV.



VIAJEROS SUBIDOS Y BAJADOS/ SERVICIOS Y CATEGORÍA DE ESTACIÓN



**CRECIMIENTO
TOTAL
Acum.junio
5,13%**

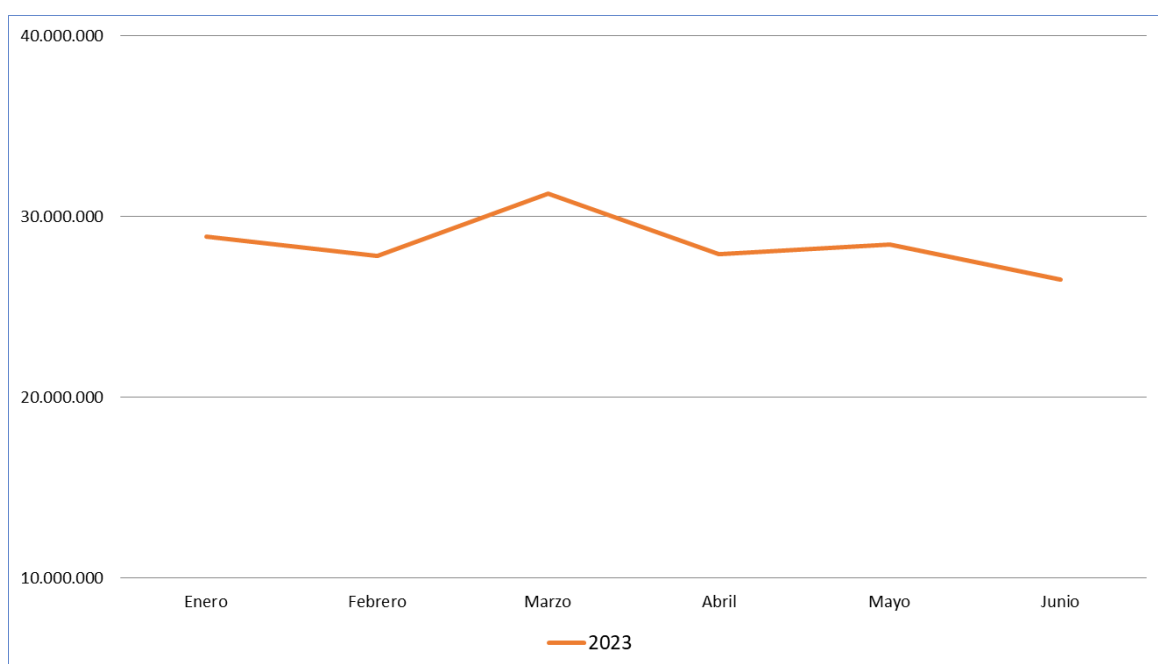
**ADIF
-2,34%**

**ADIF AV
23,73%**

	ADIF	ADIF AV	ADIF + ADIF AV
SERVICIO	% VARIACIÓN ACUMULADO JUNIO 2023 vs 2022	% VARIACIÓN ACUMULADO JUNIO 2023 vs 2022	% VARIACIÓN ACUMULADO JUNIO 2023 vs 2022
CERCANÍAS	-8,5%	-6,5%	-8,2%
INTERURBANOS	79,4%	69,0%	73,8%
LARGA DISTANCIA	3,6%	31,6%	29,0%
CATEGORÍA ESTACION (*)			
Categoría 1	0,0%	19,5%	19,5%
Categoría 2	13,3%	52,0%	19,8%
Categoría 3	-10,1%	66,2%	-8,5%
Categoría 4	-7,3%	-39,8%	-8,4%
Categoría 5	4,1%	-100,0%	3,9%
	0,388607211	0,621843549	0,450501907

(*) Clasificación de Estaciones disponible en las respectivas Declaraciones de Red (www.adif.es y www.adifaltavelocidad.es)

ADIF



ADIF AV

