



DATOS TRENES-KILÓMETRO/ VIAJEROS SUBIDOS Y BAJADOS

JULIO 2023

REDES DE ADIF Y ADIF ALTA VELOCIDAD

EVOLUCIÓN TRENES - KILÓMETRO(*)/ ACUMULADO JULIO 2023 RESPECTO A ACUMULADO JULIO 2022



ACUMULADO
JULIO 2022

104.697 mil



ACUMULADO
JULIO 2023

116.857 mil

		ADIF	ADIF AV
	11,61%	1,07%	33,96%
CERCANÍAS E INTERURBANOS	4,18%	2,25%	19,50% (**)
LARGA DISTANCIA	33,92%	-1,05%	40,14%
MERCANCÍAS	-1,92%	-2,43%	4,86%

SERVICIO	ADIF				ADIF AV				ADIF + ADIF AV			
	2022		2023		2022		2023		2022		2023	
	Julio	Acumulado	Julio	Acumulado	Julio	Acumulado	Julio	Acumulado	Julio	Acumulado	Julio	Acumulado
CERCANÍAS	4.890	34.377	4.901	34.641	179	1.115	186	1.372	5.069	35.493	5.087	36.012
INTERURBANOS	2.486	16.444	2.535	17.325	816	5.284	935	6.275	3.302	21.727	3.469	23.600
CERCANÍAS + INTERURBANOS (SERVICIOS VCM)	7.376	50.821	7.436	51.966	995	6.399	1.121	7.647	8.370	57.220	8.557	59.613
LARGA DISTANCIA	683	4.433	639	4.386	3.836	24.926	5.347	34.932	4.519	29.358	5.986	39.318
MERCANCÍAS	1.990	14.320	1.991	13.972	162	1.080	158	1.132	2.152	15.400	2.149	15.104
OTROS	241	1.550	228	1.558	207	1.169	126	1.264	448	2.719	355	2.821
TOTAL	10.289	71.124	10.294	71.882	5.200	33.573	6.752	44.974	15.489	104.697	17.046	116.857

Viles de trenes-km

(*) Tren-kilómetro es la unidad de medida equivalente a la utilización de la línea ferroviaria por un tren a lo largo de un kilómetro.

(**) Incluye servicios de cercanías e interurbanos que discurren por la líneas titularidad de Adif AV. Principales trayectos: Valencia-Tarragona, Madrid-Ciudad Real-Puertollano, Plasencia-Cáceres-Badajoz, Santiago-Vigo, Madrid-Valladolid-Venta de Baños y Córdoba-Málaga.

TRENES-KILÓMETRO / VIAJEROS SUBIDOS Y BAJADOS. JULIO 2023.
Redes de Adif y Adif AV.



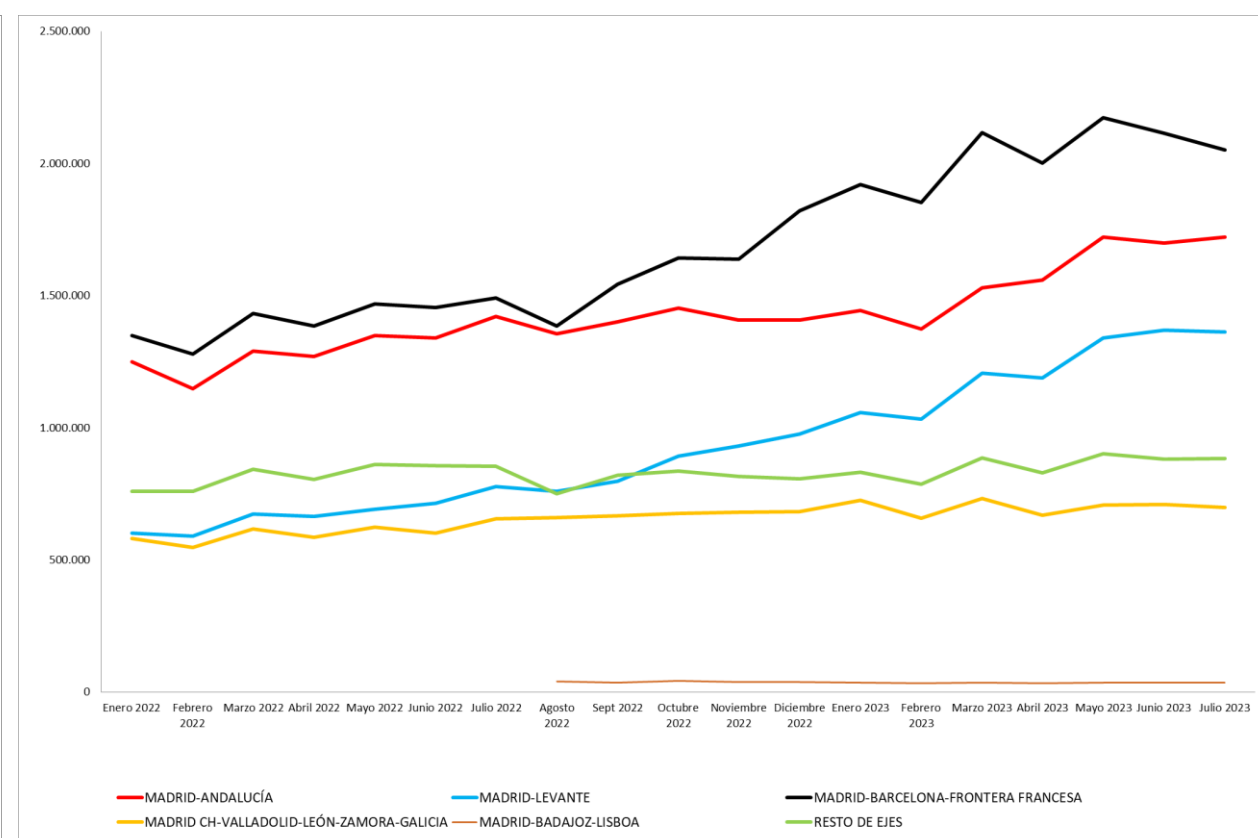
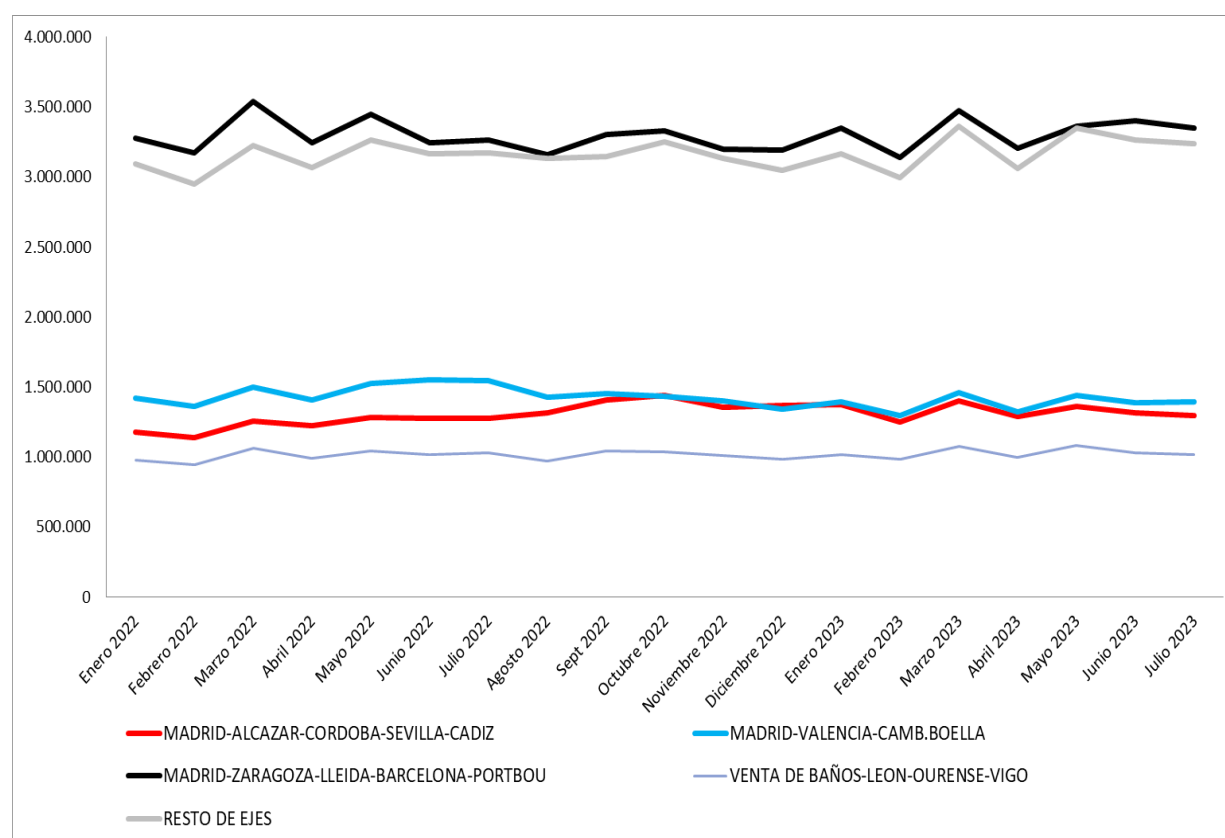
EVOLUCIÓN TRENES - KILÓMETRO/ POR EJES.

EJE FERROVIARIO	CRECIMIENTO	ACUMULADO JULIO 2022	ACUMULADO JULIO 2023
Madrid-Alcázar-Córdoba-Sevilla-Cádiz	7,65%	8.626	9.286
Madrid-Zaragoza-Lleida-Barcelona-Portbou	0,37%	23.181	23.267
Venta de Baños - León- Ourense - Vigo	1,90%	7.068	7.202
Madrid-Valencia-Cam. Boella	-5,94%	10.311	9.698
Resto de ejes	2,24%	21.938	22.428
TOTAL	1,07%	71.124	71.882
Madrid-Valladolid-León-Zamora-Galicia	16,43%	4.207	4.898
Madrid-Barcelona	44,34%	9.857	14.228
Madrid-Andalucía	21,93%	9.062	11.049
Madrid-Levante	81,59%	4.711	8.555
Madrid-Badajoz-Lisboa	100,00%	0	245
Resto de ejes	4,59%	5.736	5.999
TOTAL	33,96%	33.573	44.974

Miles de trenes-km

ADIF

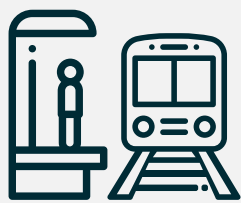
ADIF AV



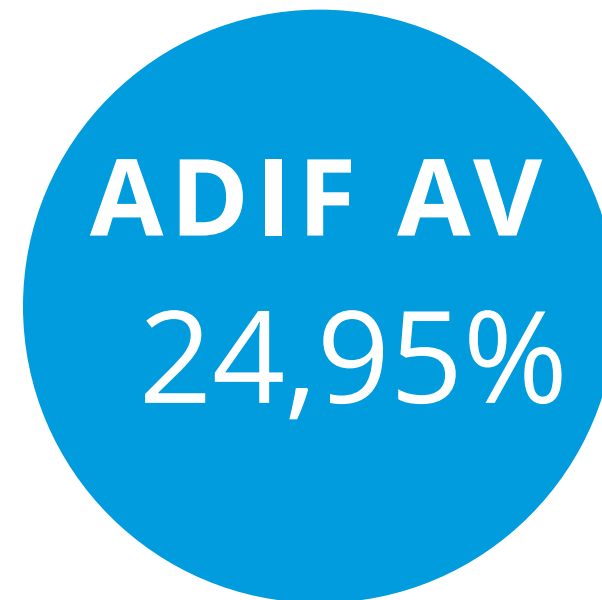
TRENES-KILÓMETRO / VIAJEROS SUBIDOS Y BAJADOS. JULIO 2023.
Redes de Adif y Adif AV.



VIAJEROS SUBIDOS Y BAJADOS/ SERVICIOS Y CATEGORÍA DE ESTACIÓN



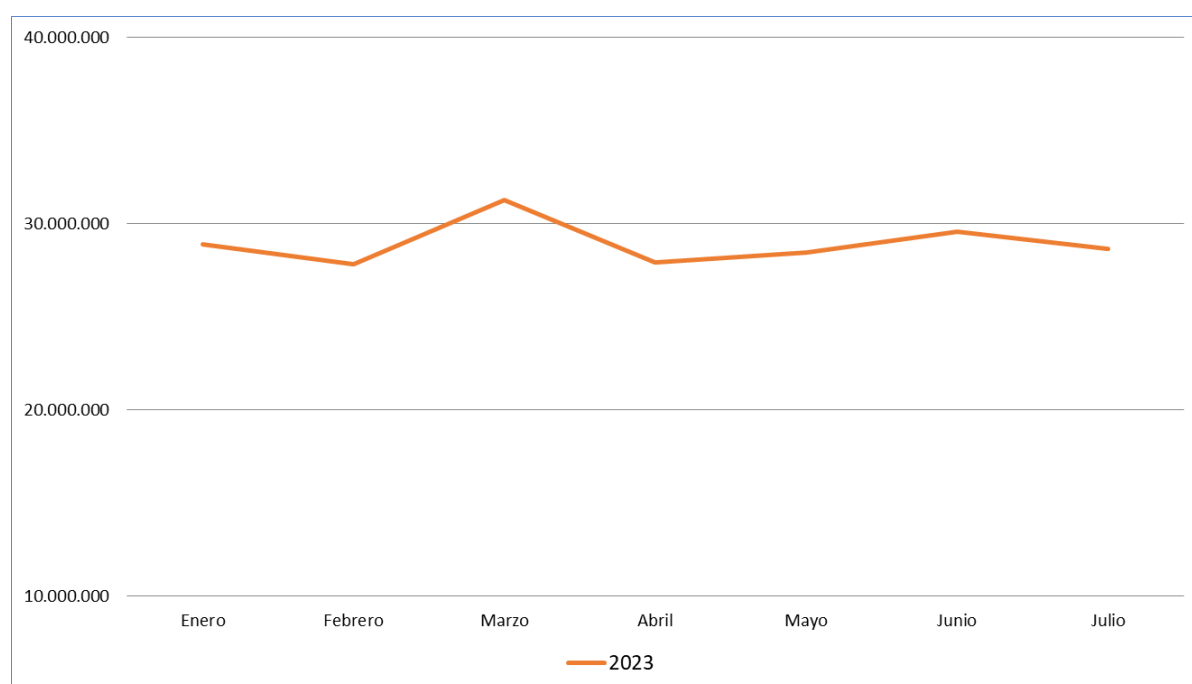
**CRECIMIENTO
TOTAL
Acum.julio
6,64%**



	ADIF	ADIF AV	ADIF + ADIF AV
SERVICIO	% VARIACIÓN ACUMULADO JULIO 2023 vs 2022	% VARIACIÓN ACUMULADO JULIO 2023 vs 2022	% VARIACIÓN ACUMULADO JULIO 2023 vs 2022
CERCANÍAS	-7,1%	-3,9%	-6,6%
INTERURBANOS	79,9%	69,6%	74,3%
LARGA DISTANCIA	1,6%	31,0%	28,3%
CATEGORÍA ESTACION (*)			
Categoría 1	0,0%	21,4%	21,4%
Categoría 2	12,3%	50,2%	18,8%
Categoría 3	-7,9%	62,0%	-6,4%
Categoría 4	-4,4%	-41,0%	-5,6%
Categoría 5	5,0%	-100,0%	4,8%
	0,388607211	0,621843549	0,450501907

(*) Clasificación de Estaciones disponible en las respectivas Declaraciones de Red (www.adif.es y www.adifaltavelocidad.es)

ADIF



ADIF AV

