



DATOS TRENES-KILÓMETRO/ VIAJEROS SUBIDOS Y BAJADOS

AGOSTO 2023

REDES DE ADIF Y ADIF ALTA VELOCIDAD

EVOLUCIÓN TRENES - KILÓMETRO(*)/ ACUMULADO AGOSTO 2023 RESPECTO A ACUMULADO AGOSTO 2022



ACUMULADO
AGOSTO 2022

119.645 mil



ACUMULADO
AGOSTO 2023

133.174 mil

		ADIF	ADIF AV
	11,31%	0,69%	33,67%
CERCANÍAS E INTERURBANOS	3,90%	1,97%	19,13% (**)
LARGA DISTANCIA	33,80%	-1,62%	40,08%
MERCANCÍAS	-2,75%	-3,18%	3,04%

SERVICIO	ADIF				ADIF AV				ADIF + ADIF AV			
	2022		2023		2022		2023		2022		2023	
	Agosto	Acumulado	Agosto	Acumulado	Agosto	Acumulado	Agosto	Acumulado	Agosto	Acumulado	Agosto	Acumulado
CERCANÍAS	4.863	39.241	4.753	39.394	141	1.256	160	1.531	5.004	40.496	4.913	40.925
INTERURBANOS	2.407	18.850	2.518	19.843	790	6.074	926	7.201	3.197	24.924	3.443	27.044
CERCANÍAS + INTERURBANOS (SERVICIOS VCM)	7.270	58.091	7.271	59.237	931	7.330	1.086	8.732	8.201	65.421	8.356	67.969
LARGA DISTANCIA	646	5.078	610	4.996	3.716	28.641	5.189	40.120	4.361	33.720	5.799	45.117
MERCANCÍAS	1.859	16.179	1.692	15.664	138	1.218	123	1.255	1.997	17.397	1.815	16.919
OTROS	226	1.776	228	1.786	162	1.331	120	1.384	389	3.108	348	3.170
TOTAL	10.001	81.125	9.801	81.683	4.948	38.521	6.517	51.492	14.948	119.645	16.318	133.174

Miles de trenes-km

(*) Tren-kilómetro es la unidad de medida equivalente a la utilización de la línea ferroviaria por un tren a lo largo de un kilómetro.

(**) Incluye servicios de cercanías e interurbanos que discurren por la líneas titularidad de Adif AV. Principales trayectos: Valencia-Tarragona, Madrid-Ciudad Real-Puertollano, Plasencia-Cáceres-Badajoz, Santiago-Vigo, Madrid-Valladolid-Venta de Baños y Córdoba-Málaga.

TRENES-KILÓMETRO / VIAJEROS SUBIDOS Y BAJADOS. AGOSTO 2023.
Redes de Adif y Adif AV.

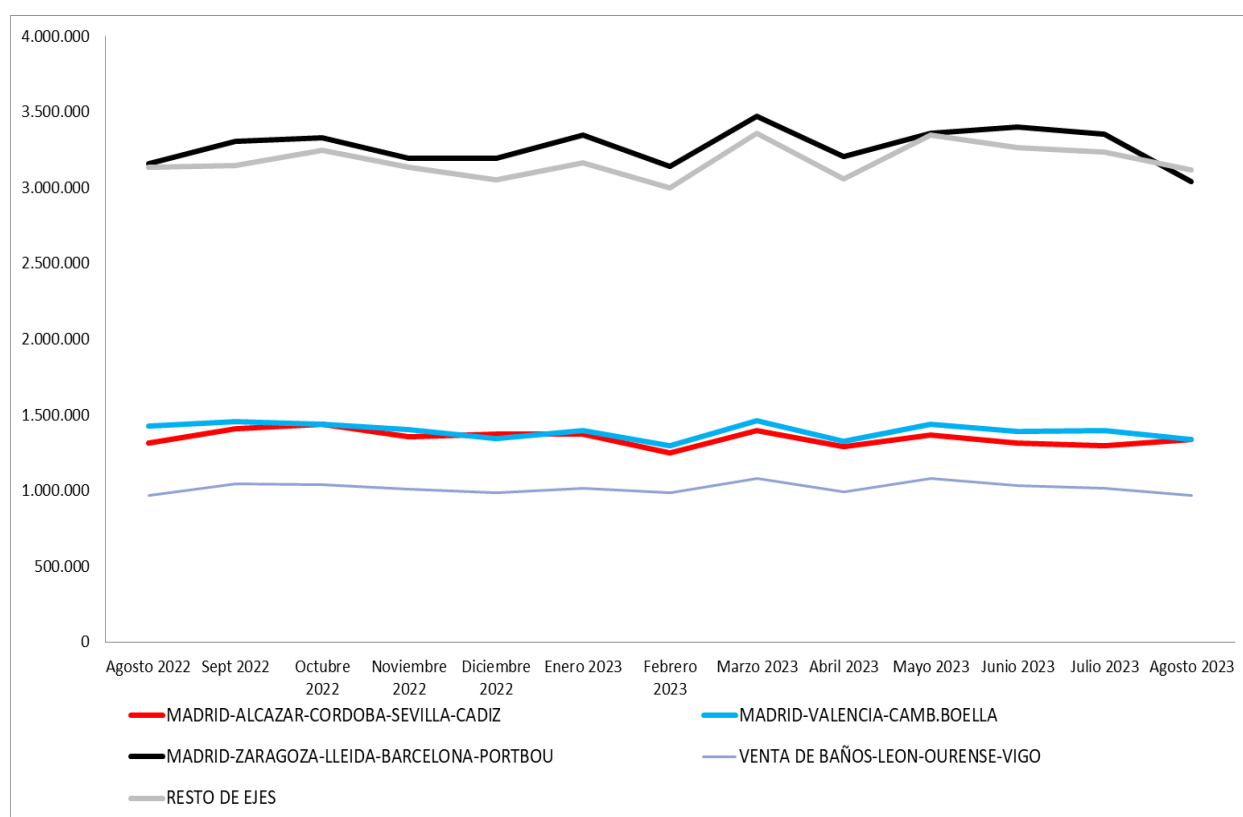


EVOLUCIÓN TRENES - KILÓMETRO/ POR EJES.

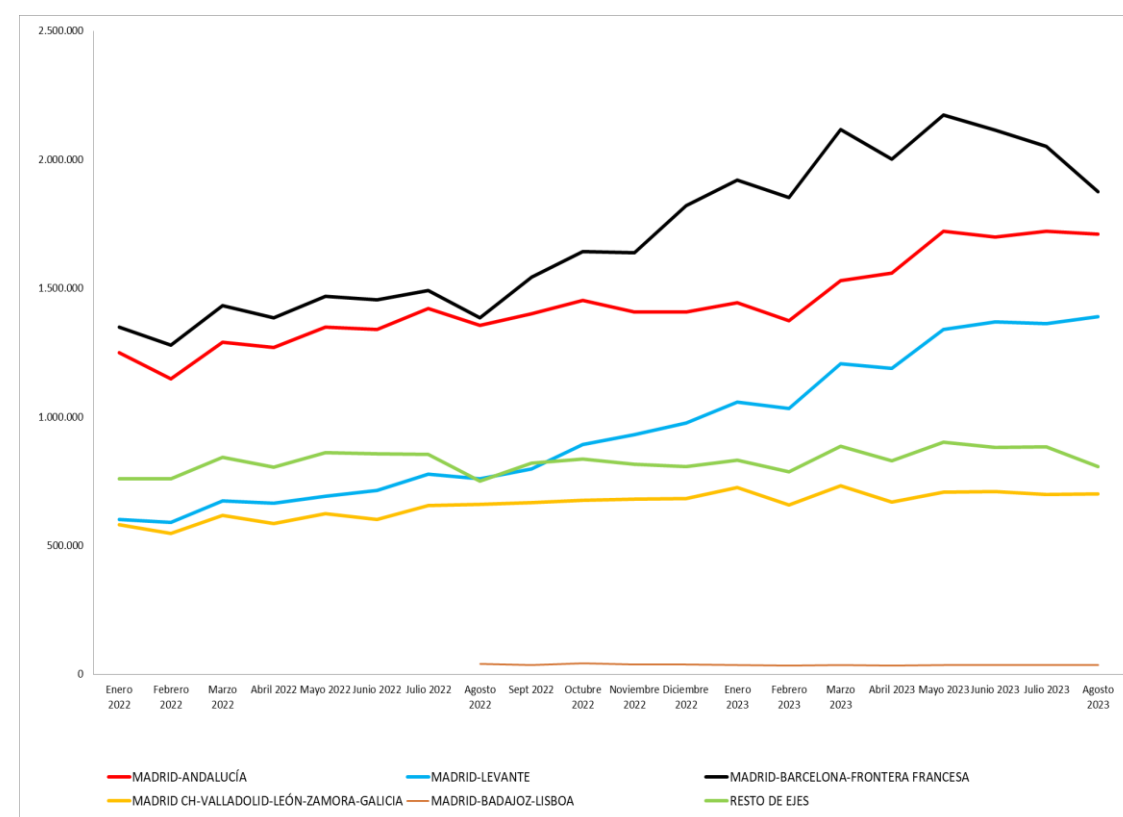
EJE FERROVIARIO	CRECIMIENTO	ACUMULADO AGOSTO 2022	ACUMULADO AGOSTO 2023
Madrid-Alcázar-Córdoba-Sevilla-Cádiz	6,87%	9.940	10.623
Madrid-Zaragoza-Lleida-Barcelona-Portbou	-0,12%	26.339	26.307
Venta de Baños - León- Ourense - Vigo	1,70%	8.036	8.172
Madrid-Valencia-Cam. Boella	-5,97%	11.738	11.037
Resto de ejes	1,87%	25.073	25.543
TOTAL	0,69%	81.125	81.683
Madrid-Valladolid-León-Zamora-Galicia	15,05%	4.866	5.598
Madrid-Barcelona	43,23%	11.243	16.103
Madrid-Andalucía	22,47%	10.418	12.758
Madrid-Levante	81,82%	5.470	9.945
Madrid-Badajoz-Lisboa	100,00%	39	281
Resto de ejes	4,95%	6.485	6.806
TOTAL	33,67%	38.521	51.492

Miles de trenes-km

ADIF



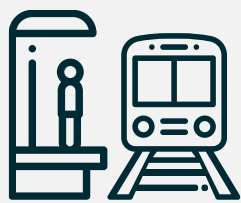
ADIF AV



TRENES-KILÓMETRO / VIAJEROS SUBIDOS Y BAJADOS. AGOSTO 2023.
Redes de Adif y Adif AV.



VIAJEROS SUBIDOS Y BAJADOS/ SERVICIOS Y CATEGORÍA DE ESTACIÓN



**CRECIMIENTO
TOTAL
Acum.agosto
4,67%**

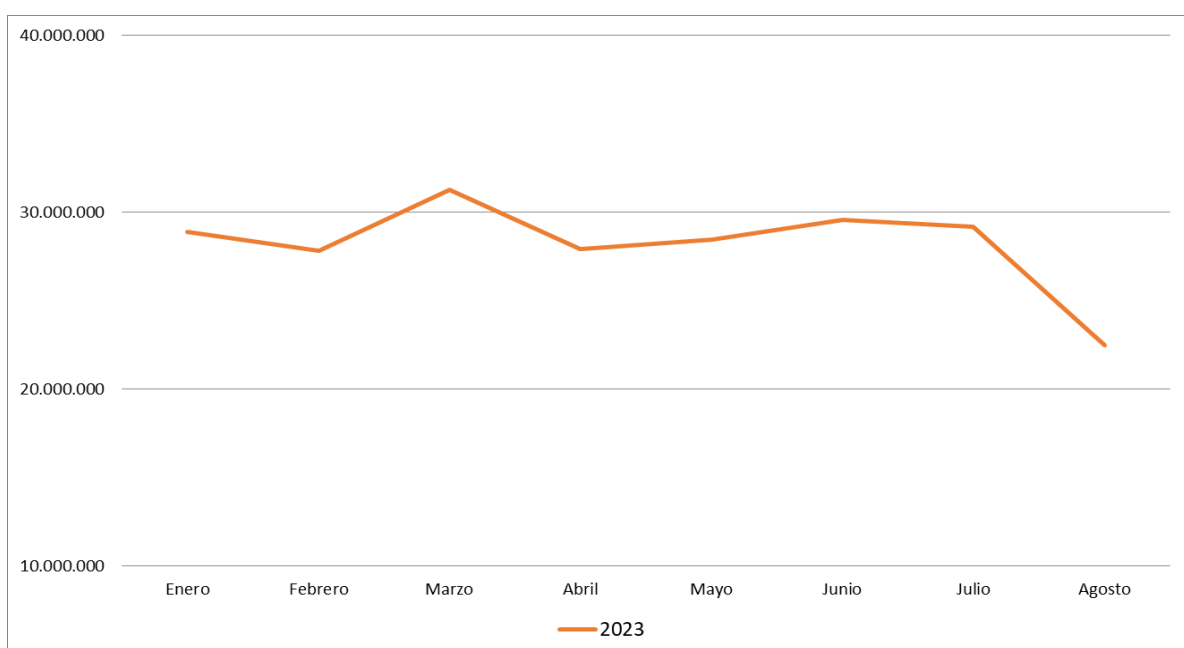
**ADIF
-2,85%**

**ADIF AV
22,99%**

	ADIF	ADIF AV	ADIF + ADIF AV
SERVICIO	% VARIACIÓN ACUMULADO AGOSTO 2023 vs 2022	% VARIACIÓN ACUMULADO AGOSTO 2023 vs 2022	% VARIACIÓN ACUMULADO AGOSTO 2023 vs 2022
CERCANÍAS	-9,6%	-6,8%	-9,2%
INTERURBANOS	82,1%	69,5%	75,3%
LARGA DISTANCIA	0,3%	28,9%	26,1%
CATEGORÍA ESTACION (*)			
Categoría 1	0,0%	19,7%	19,7%
Categoría 2	10,2%	46,3%	16,4%
Categoría 3	-9,8%	59,0%	-8,3%
Categoría 4	-6,6%	-42,6%	-7,8%
Categoría 5	3,6%	-100,0%	3,5%
	0,388607211	0,621843549	0,450501907

(*) Clasificación de Estaciones disponible en las respectivas Declaraciones de Red (www.adif.es y www.adifaltavelocidad.es)

ADIF



ADIF AV

