

DATOS TRENES-KILÓMETRO Y VIAJEROS SUBIDOS Y BAJADOS

ENERO 2024

REDES DE ADIF Y ADIF ALTA VELOCIDAD

EVOLUCIÓN TRENES - KILÓMETRO(*) / ACUMULADO ENERO 2024 RESPECTO A ACUMULADO ENERO 2023



ACUMULADO ENERO 2023

16.304 mil



ACUMULADO ENERO 2024

17.569 mil

		ADIF	ADIF AV
	7,76%	2,32%	17,07%
CERCANÍAS E INTERURBANOS	2,38%	1,54%	8,43% (**)
LARGA DISTANCIA	18,01%	-4,11%	21,17%
MERCANCÍAS	7,13%	8,64%	-11,44%

SERVICIO	ADIF				ADIF AV				ADIF + ADIF AV			
	2023		2024		2023		2024		2023		2024	
	Enero	Acumulado	Enero	Acumulado	Enero	Acumulado	Enero	Acumulado	Enero	Acumulado	Enero	Acumulado
CERCANÍAS	5.074	5.074	5.097	5.097	197	197	195	195	5.271	5.271	5.292	5.292
INTERURBANOS	2.516	2.516	2.610	2.610	847	847	937	937	3.363	3.363	3.548	3.548
CERCANÍAS + INTERURBANOS (SERVICIOS VCM)	7.590	7.590	7.707	7.707	1.044	1.044	1.132	1.132	8.634	8.634	8.839	8.839
LARGA DISTANCIA	663	663	635	635	4.641	4.641	5.624	5.624	5.304	5.304	6.259	6.259
MERCANCÍAS	1.811	1.811	1.967	1.967	148	148	131	131	1.958	1.958	2.098	2.098
OTROS	227	227	219	219	181	181	154	154	408	408	373	373
TOTAL	10.291	10.291	10.529	10.529	6.014	6.014	7.040	7.040	16.304	16.304	17.569	17.569

Miles de trenes-km

(*) Tren-kilómetro es la unidad de medida equivalente a la utilización de la línea ferroviaria por un tren a lo largo de un kilómetro.

(**) Incluye servicios de cercanías e interurbanos que discurren por la líneas titularidad de Adif AV. Principales trayectos: Valencia-Tarragona, Madrid-Ciudad Real-Puertollano, Plasencia-Cáceres-Badajoz, Santiago-Vigo, Madrid-Valladolid-Venta de Baños y Córdoba-Málaga.

TRENES-KILÓMETRO Y VIAJEROS SUBIDOS Y BAJADOS. ENERO 2024. Redes de Adif y Adif AV.

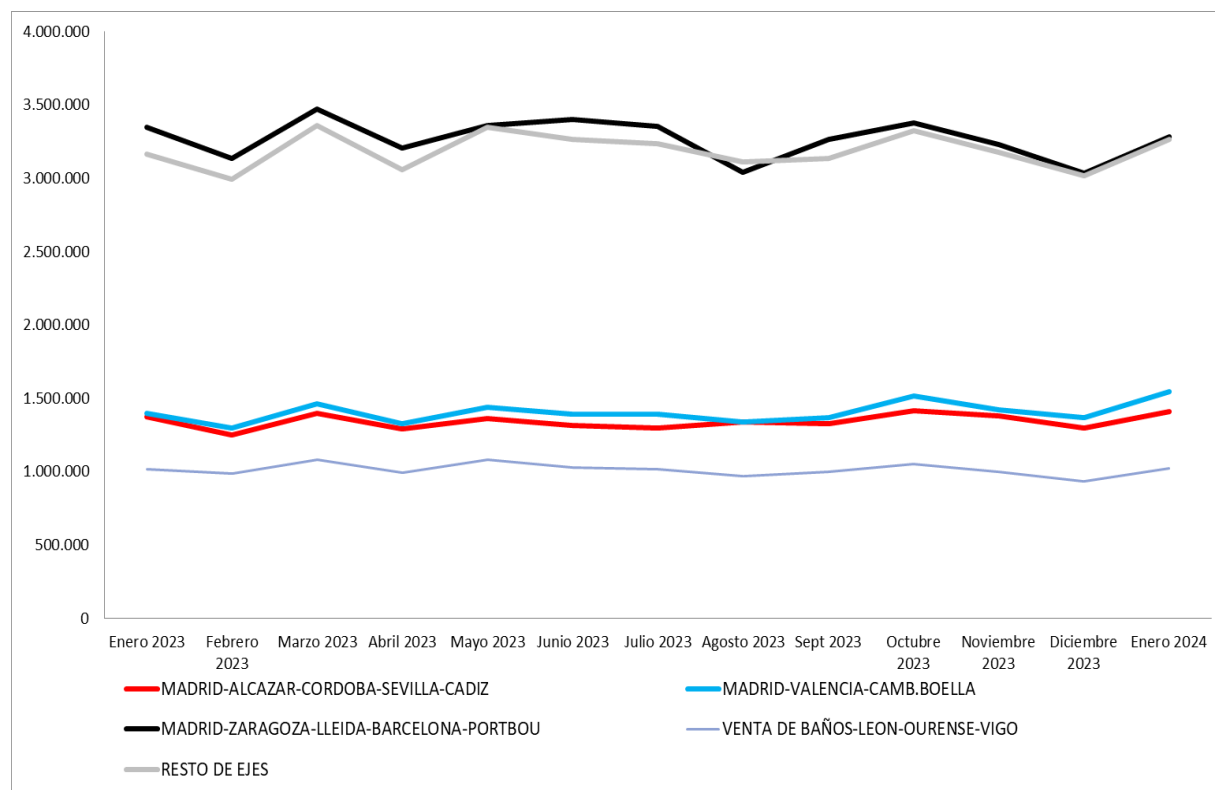


EVOLUCIÓN TRENES - KILÓMETRO/ POR EJES.

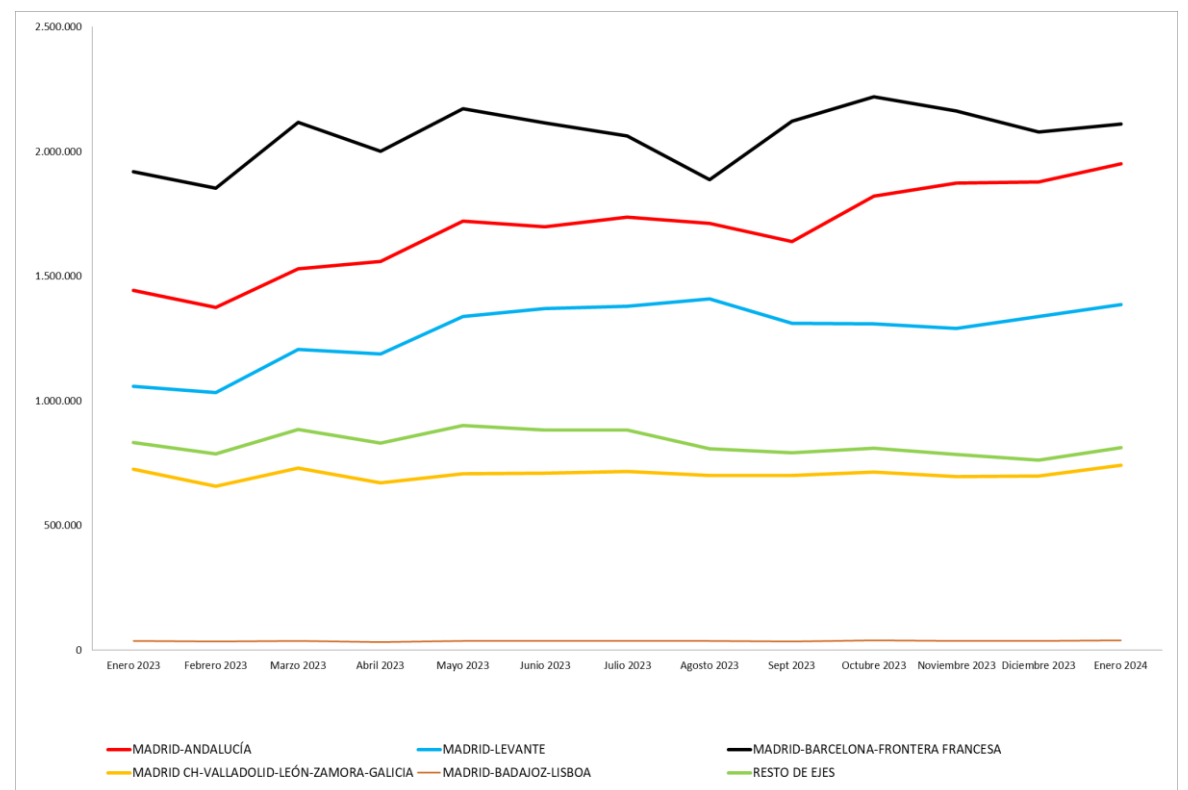
EJE FERROVIARIO	CRECIMIENTO	ACUMULADO ENERO 2023	ACUMULADO ENERO 2024
Madrid-Alcázar-Córdoba-Sevilla-Cádiz	2,75%	1.371	1.409
Madrid-Zaragoza-Lleida-Barcelona-Portbou	-1,95%	3.346	3.280
Venta de Baños - León- Ourense - Vigo	0,87%	1.016	1.025
Madrid-Valencia-Cam. Boella	10,88%	1.395	1.547
Resto de ejes	3,33%	3.162	3.268
TOTAL	2,32%	10.291	10.529
Madrid-Valladolid-León-Zamora-Galicia	2,37%	725	742
Madrid-Barcelona	9,91%	1.920	2.110
Madrid-Andalucía	35,27%	1.443	1.952
Madrid-Levante	30,91%	1.058	1.385
Madrid-Badajoz-Lisboa	8,11%	36	39
Resto de ejes	-2,35%	832	812
TOTAL	17,07%	6.014	7.040

Miles de trenes-km

ADIF



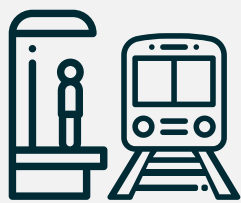
ADIF AV



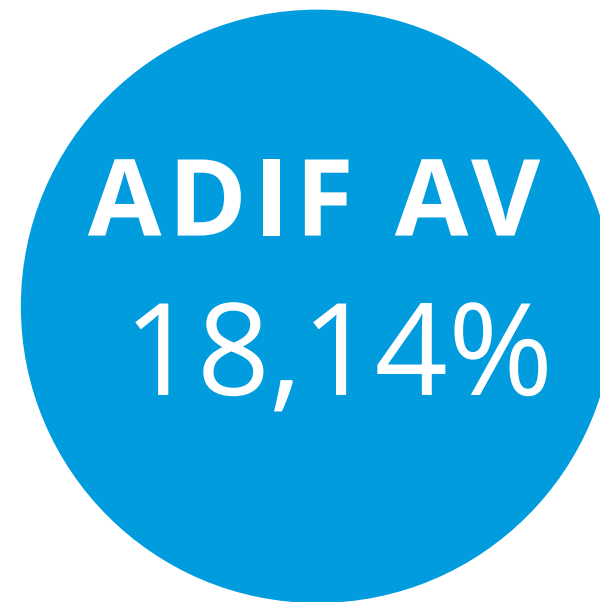
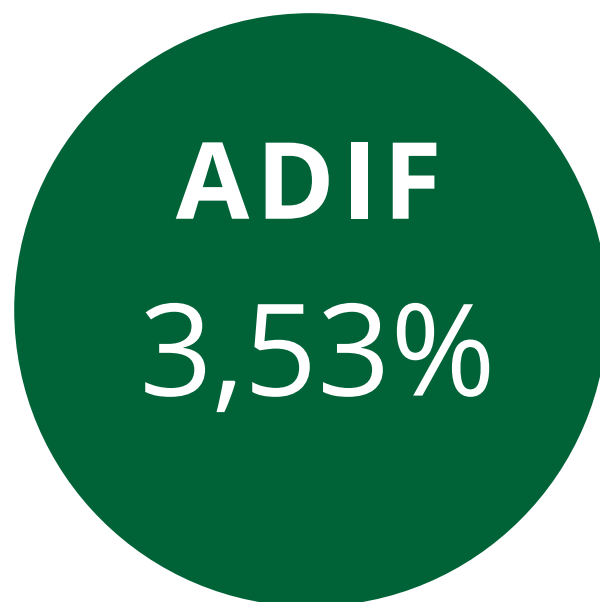
TRENES-KILÓMETRO Y VIAJEROS SUBIDOS Y BAJADOS. ENERO 2024. Redes de Adif y Adif AV.



VIAJEROS SUBIDOS Y BAJADOS/ POR SERVICIOS



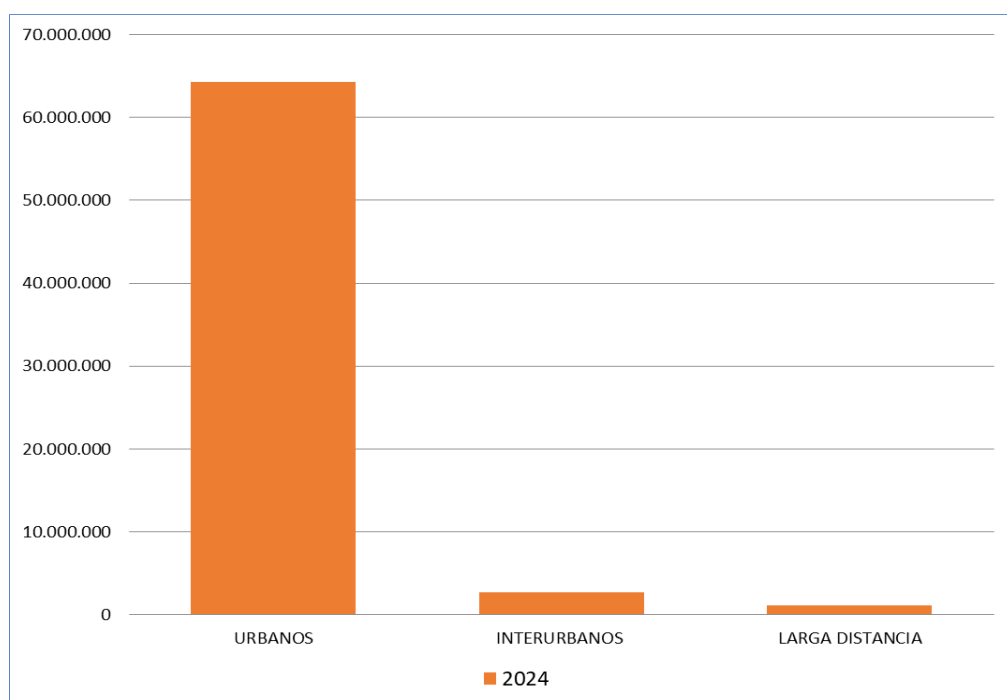
**CRECIMIENTO
TOTAL
Acum.enero
5,98%**



SERVICIO	% VARIACIÓN INTERANUAL 2024-2023 ACUMULADA		
	ADIF	ADIF AV	ADIF + ADIF AV
URBANOS	2,90%	3,99%	2,98%
INTERURBANOS	15,52%	15,43%	15,47%
LARGA DISTANCIA	15,15%	31,73%	29,18%
	3,53%	18,14%	5,98%

Incluye estaciones de categoría 1-6. Fuente: Declaración de viajeros de los operadores ferroviarios

ADIF



ADIF AV

