



DATOS TRENES-KILÓMETRO Y VIAJEROS SUBIDOS Y BAJADOS

FEBRERO 2024

REDES DE ADIF Y ADIF ALTA VELOCIDAD

EVOLUCIÓN TRENES - KILÓMETRO(*) / ACUMULADO FEBRERO 2024 RESPECTO A ACUMULADO FEBRERO 2023



ACUMULADO
FEBRERO 2023

31.706 mil



ACUMULADO
FEBRERO 2024

34.369 mil

		ADIF	ADIF AV
		8,40%	17,05%
CERCANÍAS E INTERURBANOS	3,23%	2,71%	6,96% (**)
LARGA DISTANCIA	18,86%	-1,69%	21,70%
MERCANCÍAS	5,64%	7,31%	-14,91%

SERVICIO	ADIF				ADIF AV				ADIF + ADIF AV			
	2023		2024		2023		2024		2023		2024	
	Febrero	Acumulado	Febrero	Acumulado	Febrero	Acumulado	Febrero	Acumulado	Febrero	Acumulado	Febrero	Acumulado
CERCANÍAS	4.658	9.732	4.787	9.884	185	382	186	380	4.844	10.115	4.972	10.264
INTERURBANOS	2.293	4.809	2.441	5.051	820	1.667	874	1.812	3.113	6.476	3.315	6.863
CERCANÍAS + INTERURBANOS (SERVICIOS VCM)	6.951	14.541	7.227	14.935	1.006	2.049	1.060	2.192	7.957	16.591	8.288	17.127
LARGA DISTANCIA	582	1.244	588	1.223	4.362	9.003	5.333	10.957	4.944	10.247	5.921	12.180
MERCANCÍAS	1.933	3.744	2.050	4.017	157	305	129	259	2.090	4.049	2.179	4.277
OTROS	199	426	221	439	212	393	192	346	411	819	412	785
TOTAL	9.665	19.956	10.086	20.615	5.737	11.751	6.713	13.754	15.402	31.706	16.799	34.369

Miles de trenes-km

(*) Tren-kilómetro es la unidad de medida equivalente a la utilización de la línea ferroviaria por un tren a lo largo de un kilómetro.

(**) Incluye servicios de cercanías e interurbanos que discurren por la líneas titularidad de Adif AV. Principales trayectos: Valencia-Tarragona, Madrid-Ciudad Real-Puertollano, Plasencia-Cáceres-Badajoz, Santiago-Vigo, Madrid-Valladolid-Venta de Baños y Córdoba-Málaga.

TRENES-KILÓMETRO Y VIAJEROS SUBIDOS Y BAJADOS. FEBRERO 2024.
Redes de Adif y Adif AV.



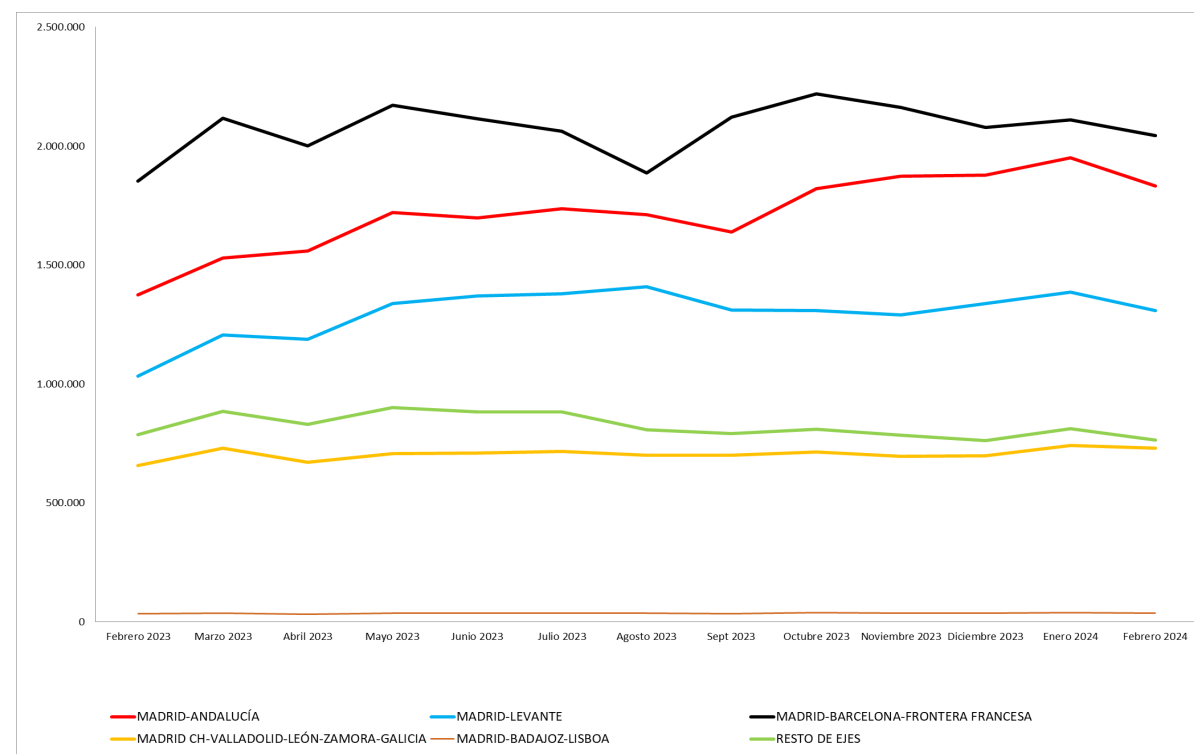
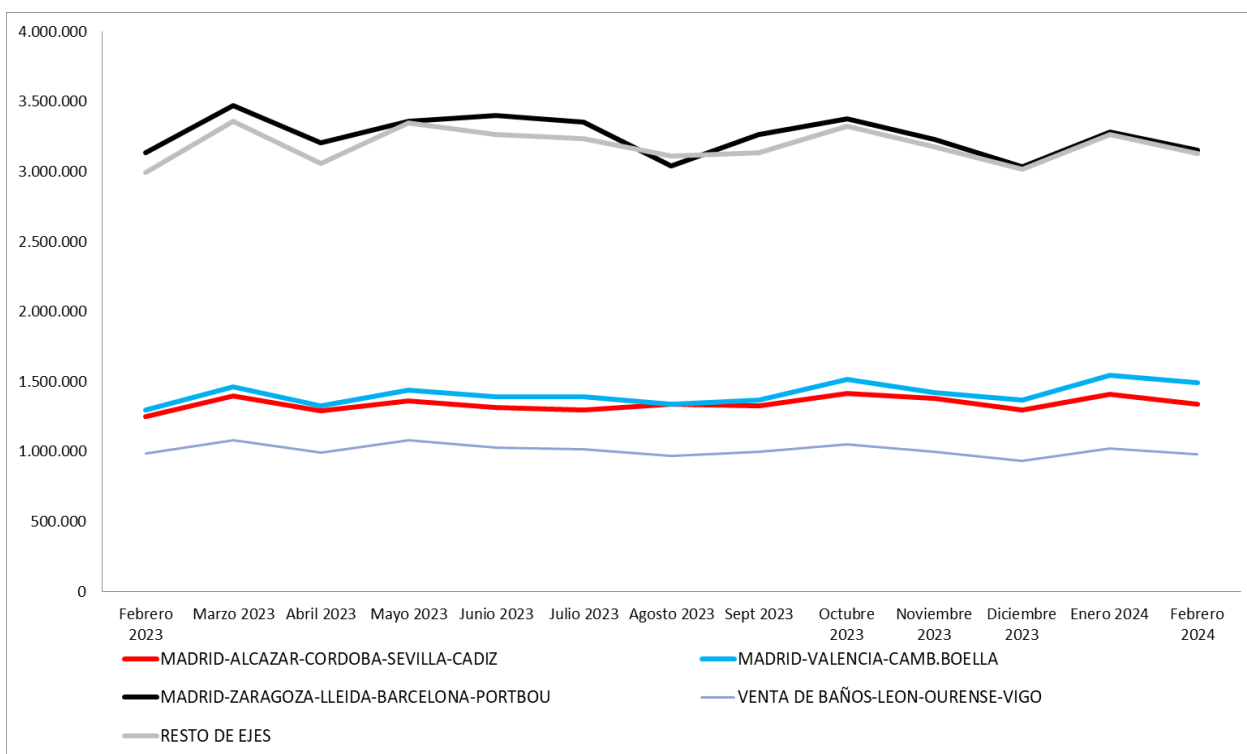
EVOLUCIÓN TRENES - KILÓMETRO/ POR EJES.

EJE FERROVIARIO	CRECIMIENTO	ACUMULADO FEBRERO 2023	ACUMULADO FEBRERO 2024
Madrid-Alcázar-Córdoba-Sevilla-Cádiz	4,83%	2.619	2.745
Madrid-Zaragoza-Lleida-Barcelona-Portbou	-0,79%	6.484	6.432
Venta de Baños - León- Ourense - Vigo	0,15%	2.003	2.006
Madrid-Valencia-Cam. Boella	12,83%	2.691	3.037
Resto de ejes	3,83%	6.159	6.395
TOTAL	3,30%	19.956	20.615
Madrid-Valladolid-León-Zamora-Galicia	6,43%	1.382	1.471
Madrid-Barcelona	10,14%	3.772	4.154
Madrid-Andalucía	34,28%	2.817	3.783
Madrid-Levante	28,86%	2.091	2.695
Madrid-Badajoz-Lisboa	7,52%	70	75
Resto de ejes	-2,64%	1.619	1.576
TOTAL	17,05%	11.751	13.754

Miles de trenes-km

ADIF

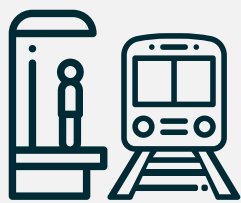
ADIF AV



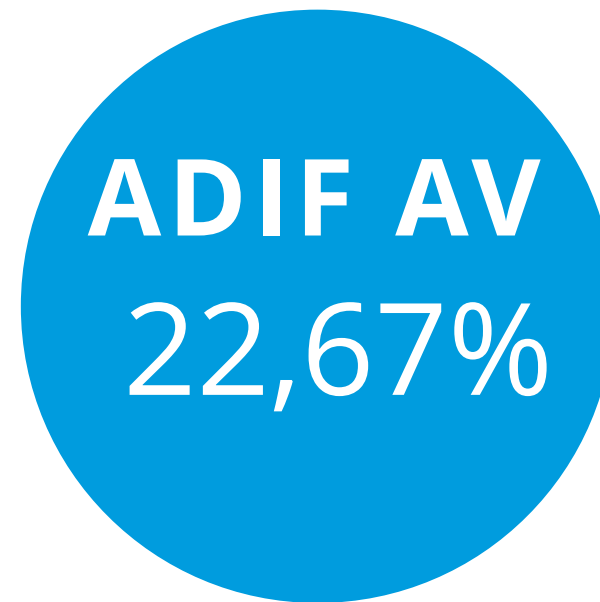
TRENES-KILÓMETRO Y VIAJEROS SUBIDOS Y BAJADOS. FEBRERO 2024.
Redes de Adif y Adif AV.



VIAJEROS SUBIDOS Y BAJADOS/ POR SERVICIOS



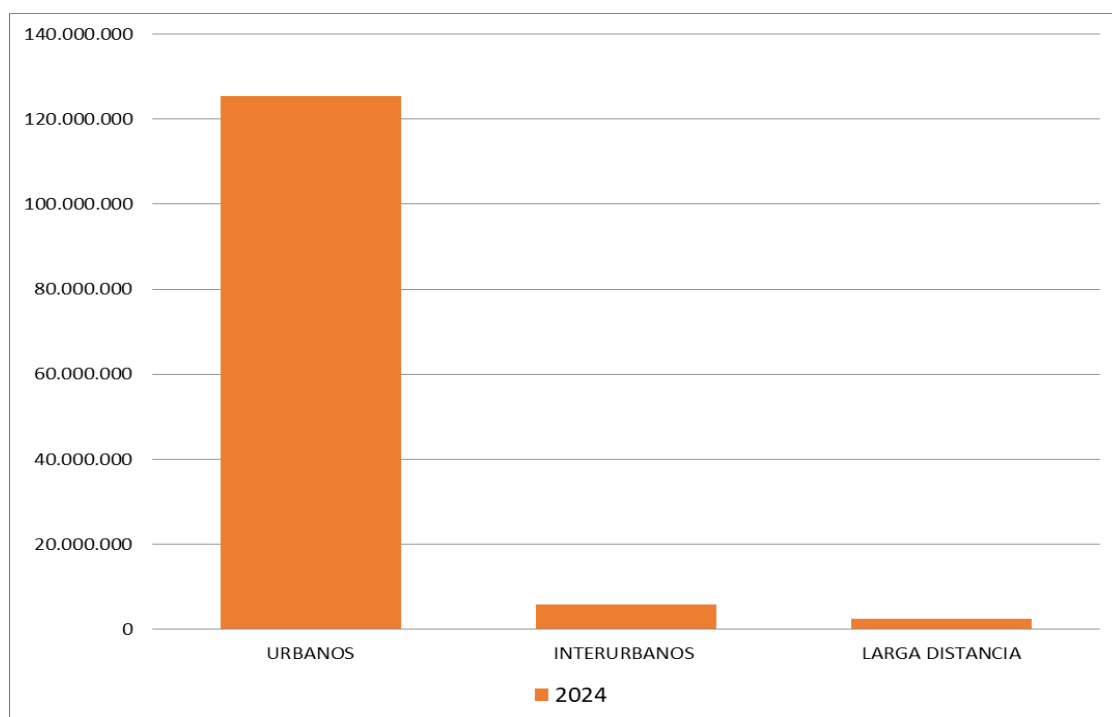
**CRECIMIENTO
TOTAL
Acum.febrero
8,87%**



SERVICIO	% VARIACIÓN INTERANUAL 2024-2023 ACUMULADA		
	ADIF	ADIF AV	ADIF + ADIF AV
URBANOS	5,26%	6,65%	5,36%
INTERURBANOS	21,07%	20,18%	20,59%
LARGA DISTANCIA	12,10%	37,04%	33,03%
	5,99%	22,67%	8,87%

Incluye estaciones de categoría 1-6. Fuente: Declaración de viajeros de los operadores ferroviarios

ADIF



ADIF AV

