



DATOS TRENES-KILÓMETRO Y VIAJEROS SUBIDOS Y BAJADOS

MARZO 2024

REDES DE ADIF Y ADIF ALTA VELOCIDAD

EVOLUCIÓN TRENES - KILÓMETRO(*) / ACUMULADO MARZO 2024 RESPECTO A ACUMULADO MARZO 2023



ACUMULADO
MARZO 2023

48.982 mil



ACUMULADO
MARZO 2024

51.961 mil

		ADIF	ADIF AV
		6,08%	14,57%
CERCANÍAS E INTERURBANOS	1,52%	1,21%	3,69% (**)
LARGA DISTANCIA	16,33%	-1,38%	18,71%
MERCANCÍAS	-0,08%	1,26%	-16,90%

SERVICIO	ADIF				ADIF AV				ADIF + ADIF AV			
	2023		2024		2023		2024		2023		2024	
	Marzo	Acumulado	Marzo	Acumulado	Marzo	Acumulado	Marzo	Acumulado	Marzo	Acumulado	Marzo	Acumulado
CERCANÍAS	5.203	14.935	5.033	14.917	215	598	195	575	5.418	15.533	5.227	15.492
INTERURBANOS	2.555	7.364	2.602	7.653	919	2.586	915	2.726	3.474	9.950	3.517	10.380
CERCANÍAS + INTERURBANOS (SERVICIOS VCM)	7.758	22.300	7.635	22.570	1.134	3.184	1.109	3.301	8.893	25.484	8.744	25.871
LARGA DISTANCIA	635	1.879	630	1.853	4.994	13.997	5.659	16.615	5.629	15.876	6.289	18.469
MERCANCÍAS	2.142	5.885	1.942	5.959	163	468	130	389	2.305	6.353	2.072	6.348
OTROS	235	661	224	663	214	607	263	609	449	1.269	487	1.272
TOTAL	10.770	30.726	10.431	31.046	6.505	18.256	7.161	20.915	17.275	48.982	17.592	51.961

Miles de trenes-km

(*) Tren-kilómetro es la unidad de medida equivalente a la utilización de la línea ferroviaria por un tren a lo largo de un kilómetro.

(**) Incluye servicios de cercanías e interurbanos que discurren por la líneas titularidad de Adif AV. Principales trayectos: Valencia-Tarragona, Madrid-Ciudad Real-Puertollano, Plasencia-Cáceres-Badajoz, Santiago-Vigo, Madrid-Valladolid-Venta de Baños y Córdoba-Málaga.

TRENES-KILÓMETRO Y VIAJEROS SUBIDOS Y BAJADOS. MARZO 2024.
Redes de Adif y Adif AV.

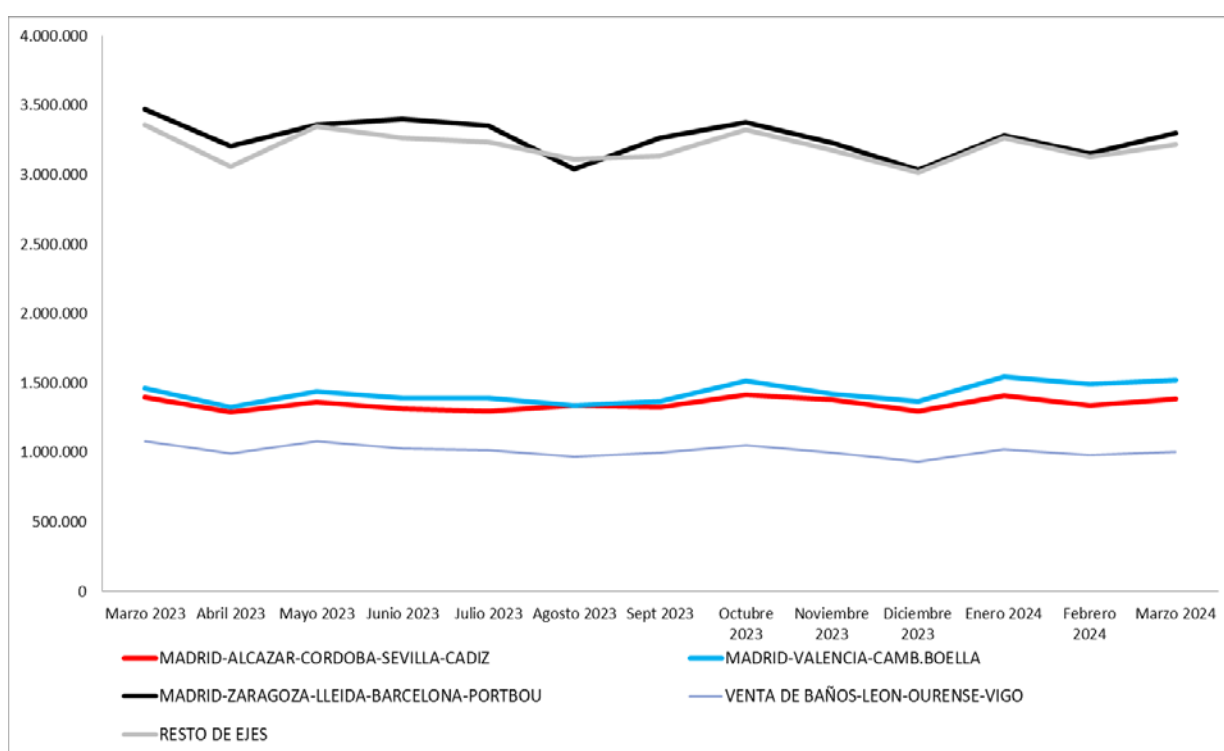


EVOLUCIÓN TRENES - KILÓMETRO/ POR EJES.

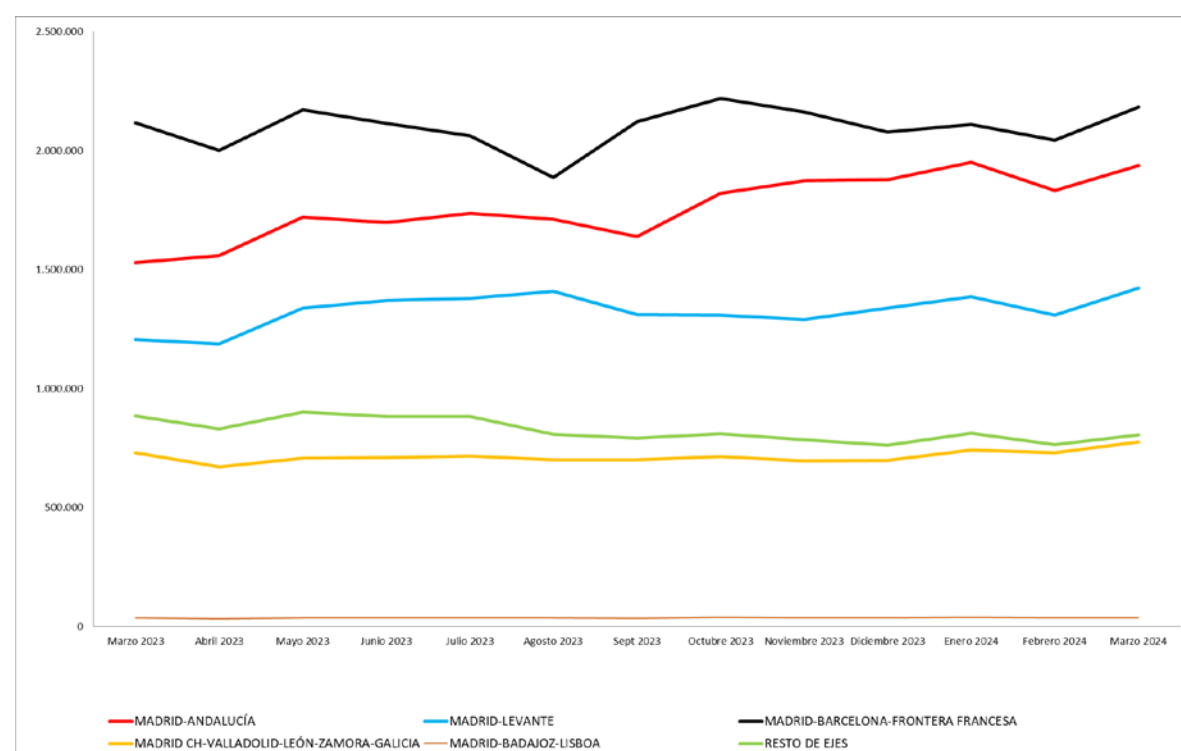
EJE FERROVIARIO	CRECIMIENTO	ACUMULADO MARZO 2023	ACUMULADO MARZO 2024
Madrid-Alcázar-Córdoba-Sevilla-Cádiz	2,78%	4.017	4.129
Madrid-Zaragoza-Lleida-Barcelona-Portbou	-2,21%	9.954	9.735
Venta de Baños - León- Ourense - Vigo	-2,29%	3.082	3.012
Madrid-Valencia-Cam. Boella	9,72%	4.154	4.557
Resto de ejes	1,00%	9.519	9.614
TOTAL	1,04%	30.726	31.046
Madrid-Valladolid-León-Zamora-Galicia	6,34%	2.113	2.247
Madrid-Barcelona	7,63%	5.889	6.338
Madrid-Andalucía	31,55%	4.347	5.719
Madrid-Levante	24,90%	3.297	4.118
Madrid-Badajoz-Lisboa	5,23%	106	111
Resto de ejes	-4,89%	2.504	2.382
TOTAL	14,57%	18.256	20.915

Miles de trenes-km

ADIF



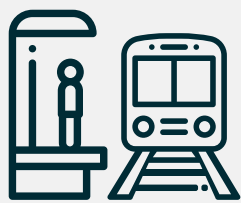
ADIF AV



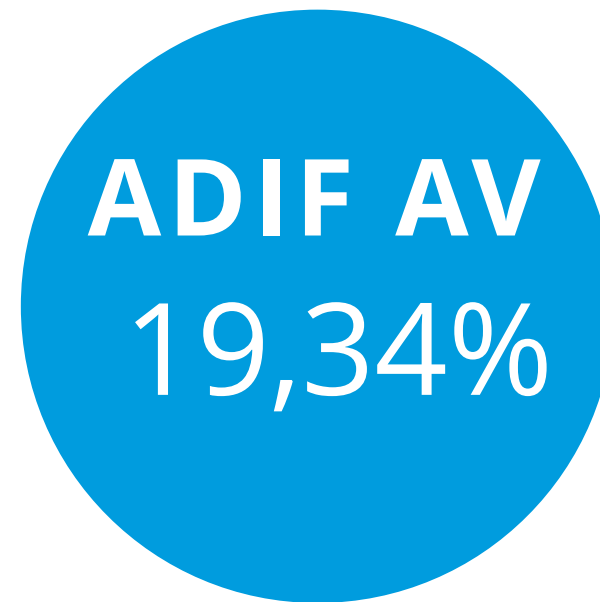

TRENES-KILÓMETRO Y VIAJEROS SUBIDOS Y BAJADOS. MARZO 2024.
Redes de Adif y Adif AV.



VIAJEROS SUBIDOS Y BAJADOS/ POR SERVICIOS



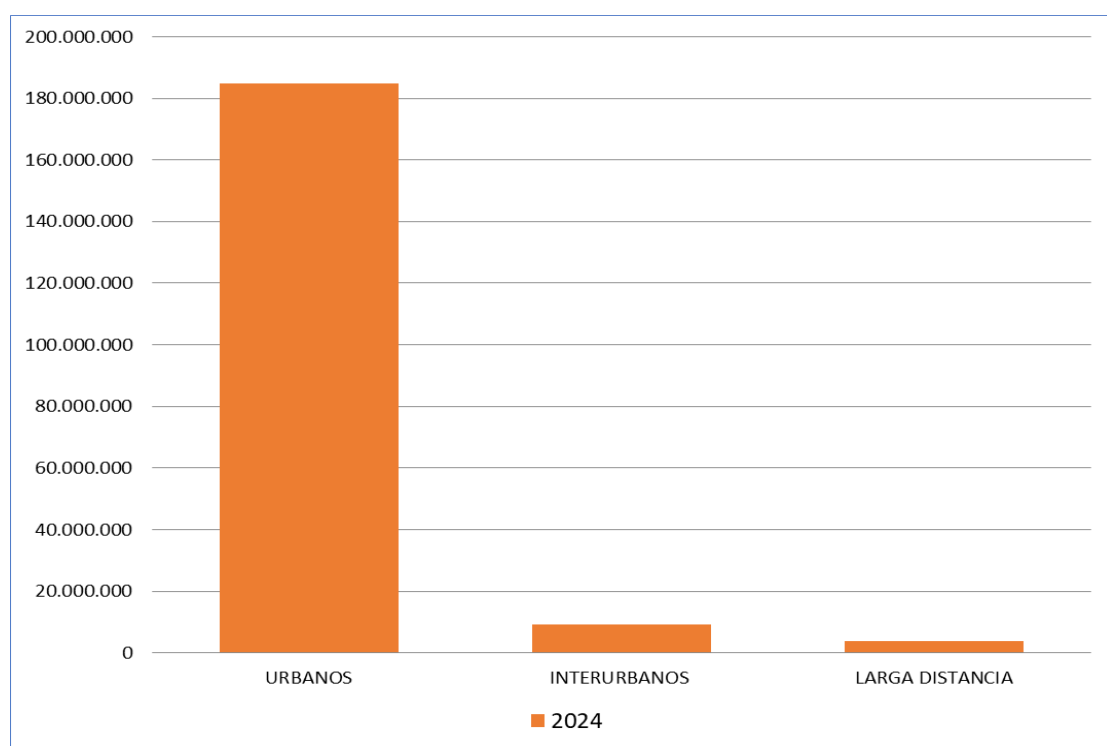
**CRECIMIENTO
TOTAL
Acum.marzo
5,46%**



SERVICIO	% VARIACIÓN INTERANUAL 2024-2023 ACUMULADA		
	ADIF	ADIF AV	ADIF + ADIF AV
URBANOS	1,70%	3,64%	1,84%
INTERURBANOS	15,78%	14,24%	14,95%
LARGA DISTANCIA	11,71%	34,10%	30,59%
	2,46%	19,34%	5,46%

Incluye estaciones de categoría 1-6. Fuente: Declaración de viajeros de los operadores ferroviarios

ADIF



ADIF AV

