



# DATOS TRENES-KILÓMETRO Y VIAJEROS SUBIDOS Y BAJADOS

## MAYO 2024

REDES DE ADIF Y ADIF ALTA VELOCIDAD



# EVOLUCIÓN TRENES - KILÓMETRO(\*) / ACUMULADO MAYO 2024 RESPECTO A ACUMULADO MAYO 2023



ACUMULADO  
MAYO 2023

82.602 mil



ACUMULADO  
MAYO 2024

86.567 mil

		ADIF	ADIF AV
		<b>4,80%</b>	
CERCANÍAS E INTERURBANOS		1,11%	10,81%
		<b>1,31%</b>	<b>0,85% (**)</b>
LARGA DISTANCIA		-1,09%	13,81%
		<b>12,10%</b>	
MERCANCÍAS		0,98%	-15,60%
		<b>-0,26%</b>	

SERVICIO	ADIF				ADIF AV				ADIF + ADIF AV			
	2023		2024		2023		2024		2023		2024	
	Mayo	Acumulado	Mayo	Acumulado	Mayo	Acumulado	Mayo	Acumulado	Mayo	Acumulado	Mayo	Acumulado
CERCANÍAS	5.034	24.756	4.871	24.795	205	989	165	916	5.240	25.745	5.036	25.710
INTERURBANOS	2.523	12.296	2.558	12.768	943	4.412	891	4.532	3.466	16.708	3.449	17.300
CERCANÍAS + INTERURBANOS (SERVICIOS VCM)	7.558	37.052	7.429	37.563	1.149	5.401	1.056	5.447	8.706	42.453	8.484	43.010
LARGA DISTANCIA	642	3.134	626	3.100	5.362	24.255	5.538	27.604	6.004	27.389	6.164	30.704
MERCANCÍAS	2.164	9.902	1.977	10.000	180	804	143	679	2.344	10.707	2.119	10.679
OTROS	227	1.101	209	1.096	185	952	202	1.079	412	2.052	411	2.175
<b>TOTAL</b>	<b>10.590</b>	<b>51.189</b>	<b>10.241</b>	<b>51.759</b>	<b>6.876</b>	<b>31.412</b>	<b>6.938</b>	<b>34.809</b>	<b>17.466</b>	<b>82.602</b>	<b>17.179</b>	<b>86.567</b>

Miles de trenes-km

(\*) Tren-kilómetro es la unidad de medida equivalente a la utilización de la línea ferroviaria por un tren a lo largo de un kilómetro.

(\*\*) Incluye servicios de cercanías e interurbanos que discurren por la líneas titularidad de Adif AV. Principales trayectos: Valencia-Tarragona, Madrid-Ciudad Real-Puertollano, Plasencia-Cáceres-Badajoz, Santiago-Vigo, Madrid-Valladolid-Venta de Baños y Córdoba-Málaga.

TRENES-KILÓMETRO Y VIAJEROS SUBIDOS Y BAJADOS. MAYO 2024.  
Redes de Adif y Adif AV.

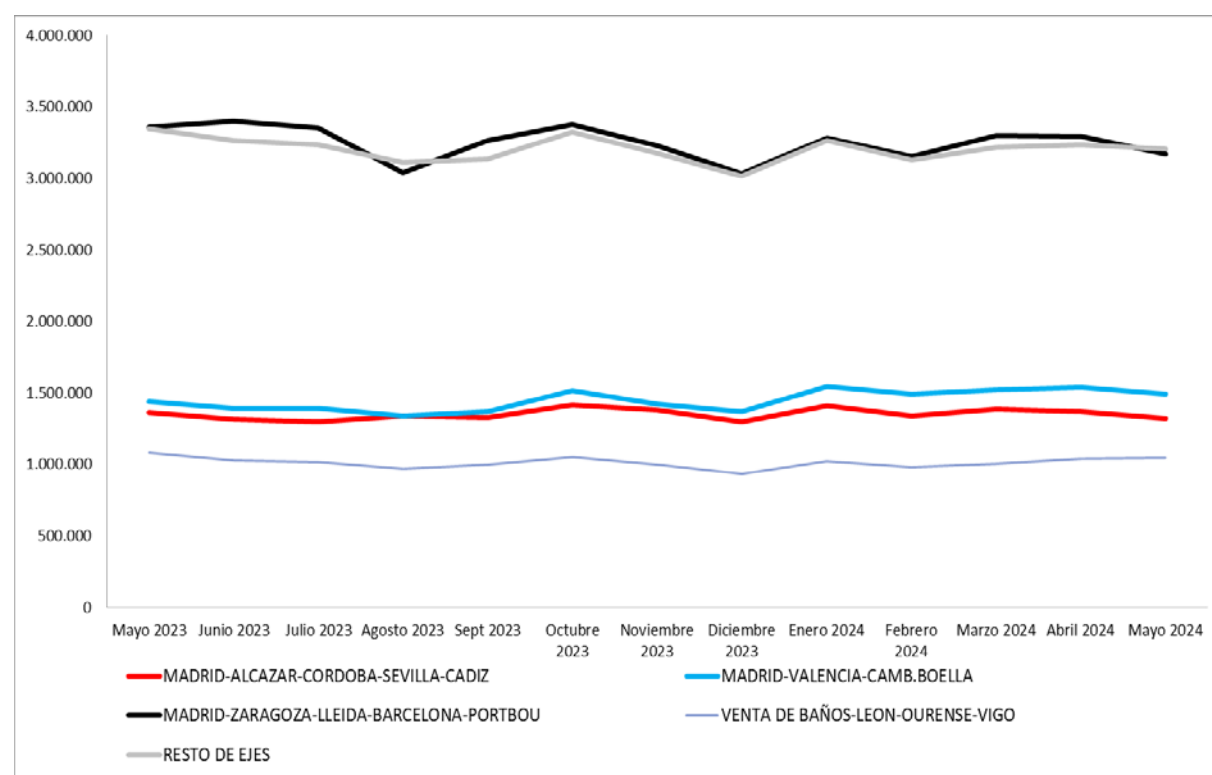


# EVOLUCIÓN TRENES - KILÓMETRO/ POR EJES.

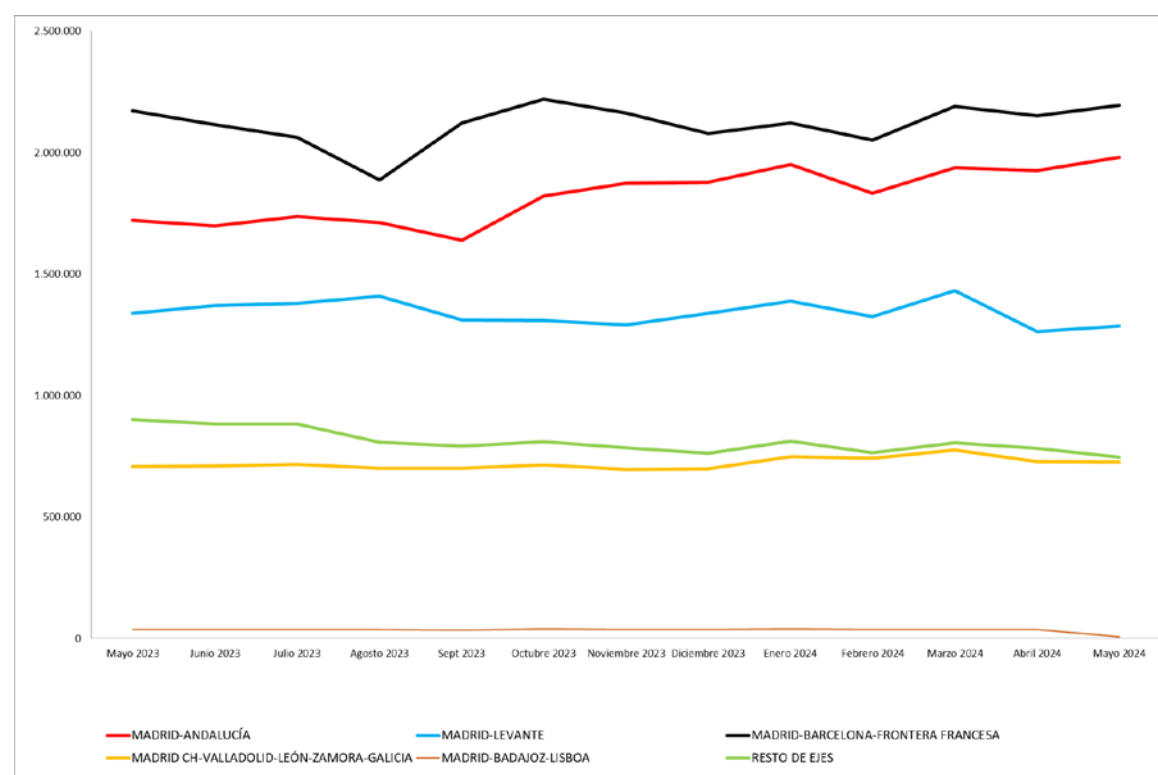
EJE FERROVIARIO	CRECIMIENTO	ACUMULADO MAYO 2023	ACUMULADO MAYO 2024
Madrid-Alcázar-Córdoba-Sevilla-Cádiz	2,17%	6.673	6.817
Madrid-Zaragoza-Lleida-Barcelona-Portbou	-1,94%	16.518	16.198
Venta de Baños - León- Ourense - Vigo	-1,20%	5.157	5.094
Madrid-Valencia-Cam. Boella	9,81%	6.915	7.593
Resto de ejes	0,81%	15.928	16.056
<b>TOTAL</b>	<b>1,11%</b>	<b>51.189</b>	<b>51.759</b>
Madrid-Valladolid-León-Zamora-Galicia	6,45%	3.491	3.716
Madrid-Barcelona	6,44%	10.062	10.710
Madrid-Andalucía	26,22%	7.628	9.628
Madrid-Levante	14,90%	5.824	6.691
Madrid-Badajoz-Lisboa	-11,61%	174	154
Resto de ejes	-7,66%	4.235	3.910
<b>TOTAL</b>	<b>10,81%</b>	<b>31.412</b>	<b>34.809</b>

Miles de trenes-km

## ADIF



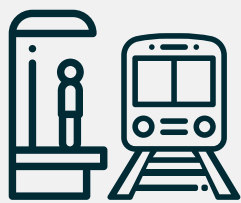
## ADIF AV



TRENES-KILÓMETRO Y VIAJEROS SUBIDOS Y BAJADOS. MAYO 2024.  
Redes de Adif y Adif AV.



# VIAJEROS SUBIDOS Y BAJADOS/ POR SERVICIOS



**CRECIMIENTO  
TOTAL  
Acum.mayo  
8,64%**

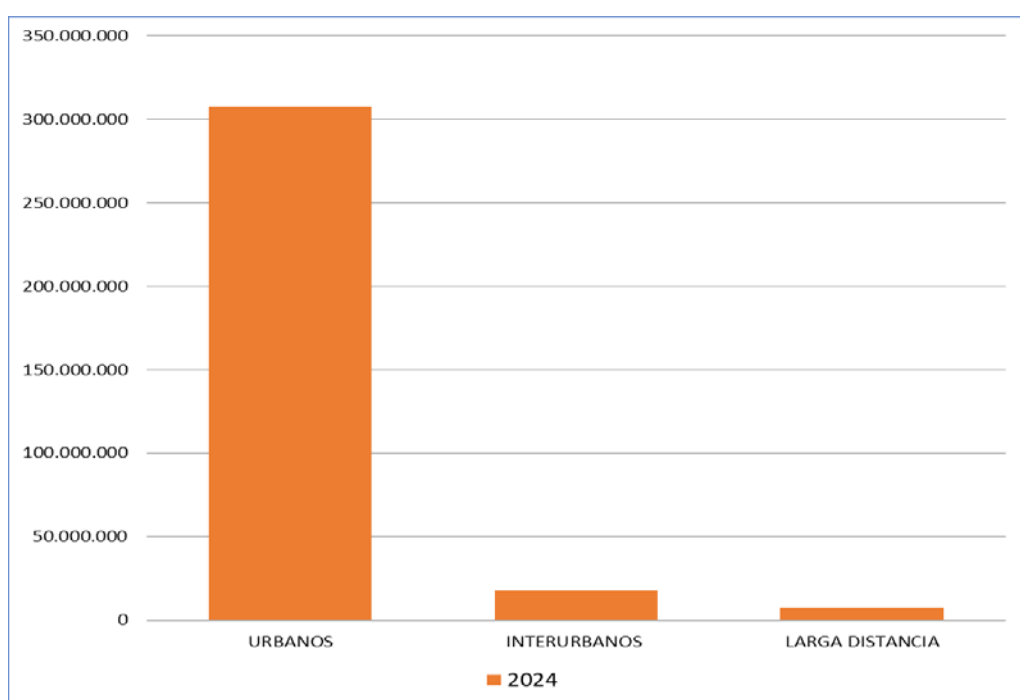
**ADIF  
5,92%**

**ADIF AV  
20,46%**

SERVICIO	% VARIACIÓN INTERANUAL 2024-2023 ACUMULADA		
	ADIF	ADIF AV	ADIF + ADIF AV
URBANOS	4,72%	6,37%	4,83%
INTERURBANOS	22,13%	16,22%	18,95%
LARGA DISTANCIA	26,88%	32,34%	31,51%
	<b>5,92%</b>	<b>20,46%</b>	<b>8,64%</b>

Incluye estaciones de categoría 1-6. Fuente: Declaración de viajeros de los operadores ferroviarios

## ADIF



## ADIF AV

