

DATOS TRENES-KILÓMETRO Y VIAJEROS

JULIO 2024

REDES DE ADIF Y ADIF ALTA VELOCIDAD

EVOLUCIÓN TRENES - KILÓMETRO(*)/ ACUMULADO JULIO 2024 RESPECTO A ACUMULADO JULIO 2023



ACUMULADO
JULIO 2023

116.916 mil



ACUMULADO
JULIO 2024

120.979 mil

		ADIF	ADIF AV
	3,48%	0,33%	8,49%
CERCANÍAS E INTERURBANOS	0,49%	0,62%	-0,45% (**)
LARGA DISTANCIA	9,71%	-0,40%	10,98%
MERCANCÍAS	-1,40%	-0,27%	-15,28%

SERVICIO	ADIF				ADIF AV				ADIF + ADIF AV			
	2023		2024		2023		2024		2023		2024	
	Julio	Acumulado	Julio	Acumulado	Julio	Acumulado	Julio	Acumulado	Julio	Acumulado	Julio	Acumulado
CERCANÍAS	4.901	34.641	4.894	34.398	186	1.372	169	1.248	5.087	36.012	5.063	35.645
INTERURBANOS	2.535	17.325	2.629	17.893	935	6.275	938	6.364	3.469	23.600	3.566	24.257
CERCANÍAS + INTERURBANOS (SERVICIOS VCM)	7.436	51.966	7.523	52.290	1.121	7.647	1.106	7.612	8.557	59.613	8.630	59.903
LARGA DISTANCIA	639	4.386	646	4.369	5.347	34.932	5.655	38.768	5.986	39.318	6.301	43.137
MERCANCÍAS	1.991	13.972	1.966	13.935	170	1.144	148	969	2.161	15.116	2.115	14.904
OTROS	228	1.558	218	1.526	175	1.312	171	1.510	403	2.870	389	3.036
TOTAL	10.294	71.882	10.354	72.120	6.812	45.034	7.080	48.859	17.106	116.916	17.434	120.979

Miles de trenes-km

(*) Tren-kilómetro es la unidad de medida equivalente a la utilización de la línea ferroviaria por un tren a lo largo de un kilómetro.

(**) Incluye servicios de cercanías e interurbanos que discurren por la líneas titularidad de Adif AV. Principales trayectos: Valencia-Tarragona, Madrid-Ciudad Real-Puertollano, Plasencia-Cáceres-Badajoz, Santiago-Vigo, Madrid-Valladolid-Venta de Baños y Córdoba-Málaga.

TRENES-KILÓMETRO Y VIAJEROS. JULIO 2024.
Redes de Adif y Adif AV.



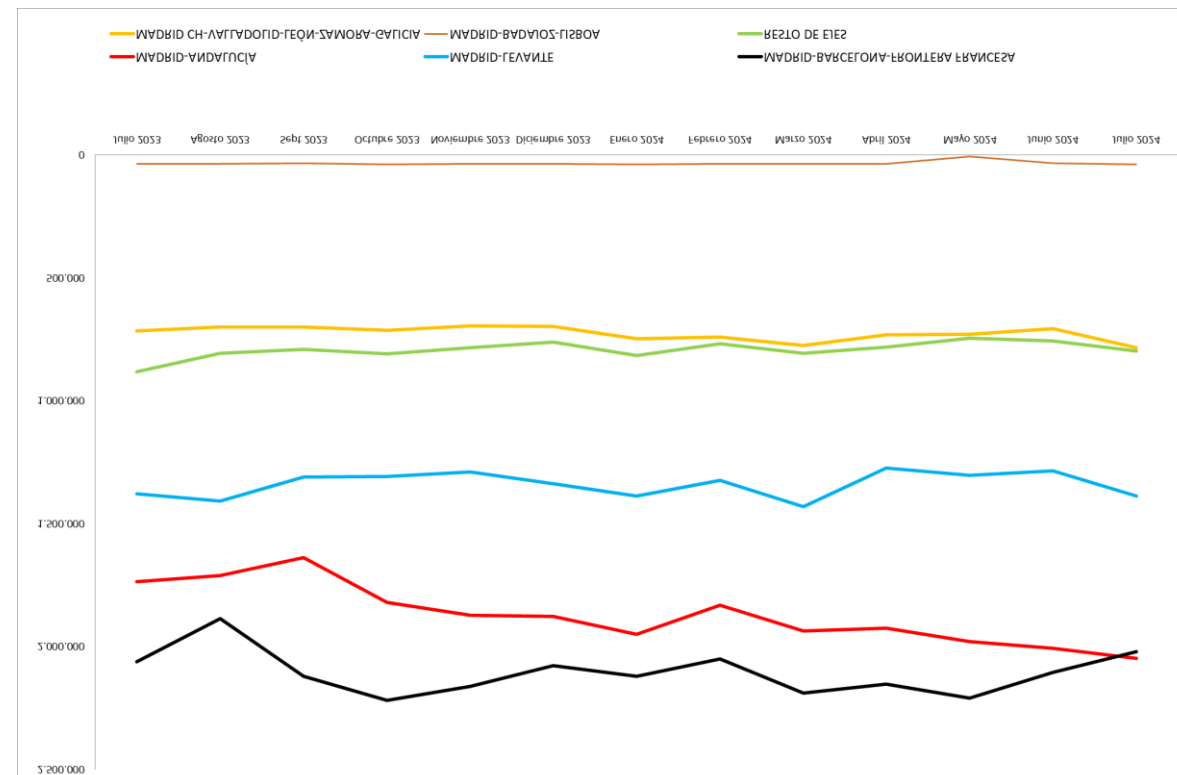
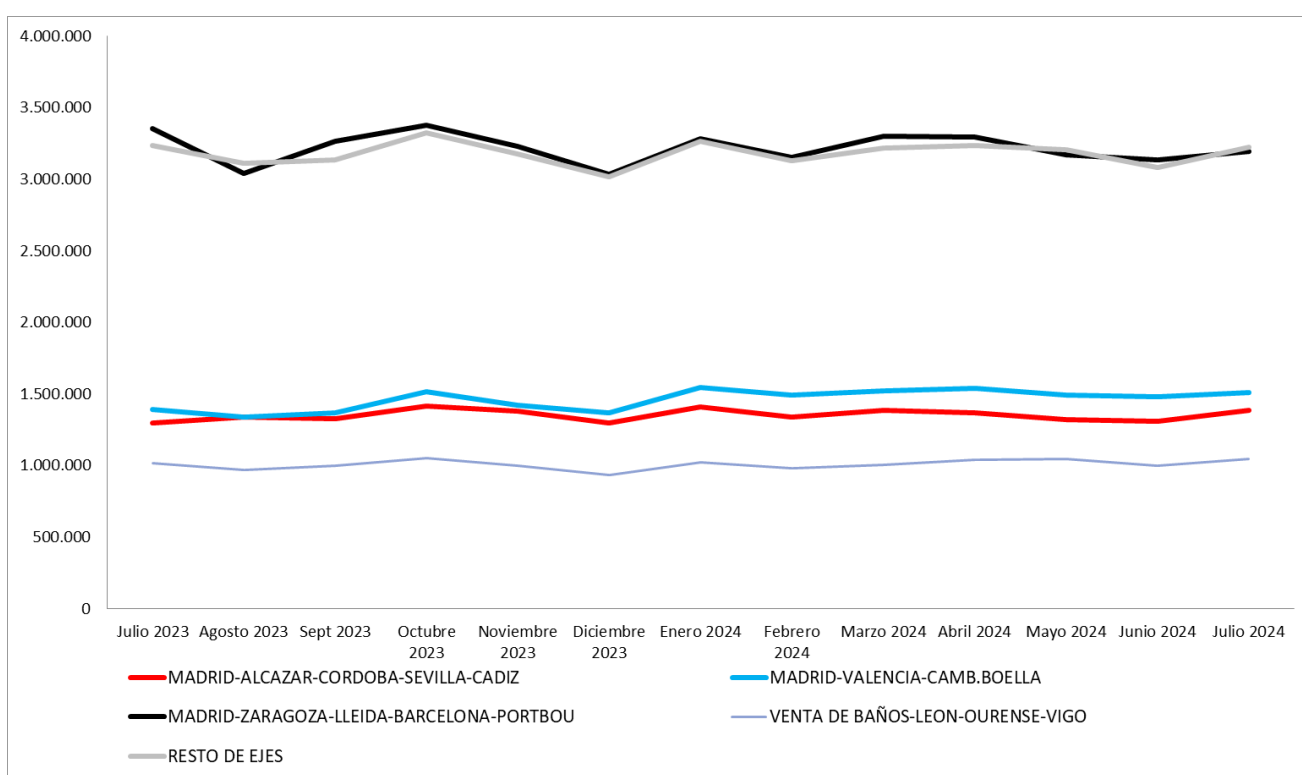
EVOLUCIÓN TRENES - KILÓMETRO/ POR EJES.

EJE FERROVIARIO	CRECIMIENTO	ACUMULADO JULIO 2023	ACUMULADO JULIO 2024
Madrid-Alcázar-Córdoba-Sevilla-Cádiz	2,43%	9.286	9.512
Madrid-Zaragoza-Lleida-Barcelona-Portbou	-3,19%	23.267	22.524
Venta de Baños - León- Ourense - Vigo	-0,85%	7.202	7.141
Madrid-Valencia-Cam. Boella	9,12%	9.698	10.582
Resto de ejes	-0,30%	22.428	22.361
TOTAL	0,33%	71.882	72.120
Madrid-Valladolid-León-Zamora-Galicia	6,11%	4.916	5.216
Madrid-Barcelona	4,33%	14.238	14.855
Madrid-Andalucía	23,69%	11.064	13.685
Madrid-Levante	9,62%	8.572	9.397
Madrid-Badajoz-Lisboa	-7,40%	245	227
Resto de ejes	-8,65%	5.999	5.480
TOTAL	8,49%	45.034	48.859

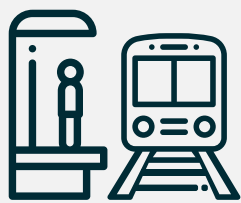
Miles de trenes-km

ADIF

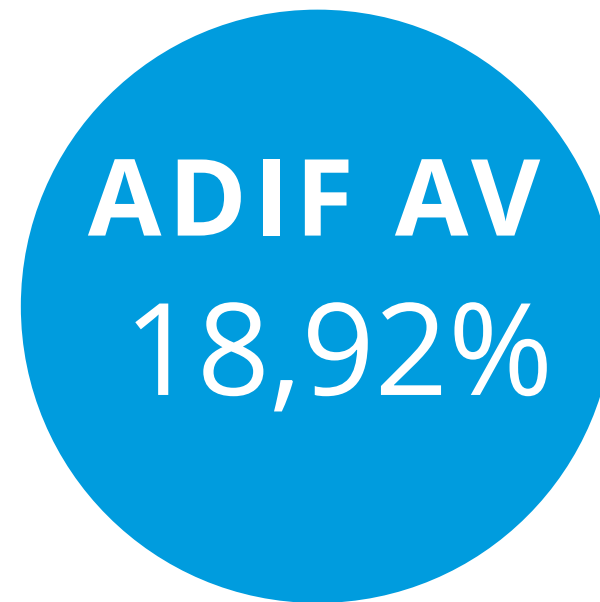

ADIF AV



VIAJEROS SUBIDOS Y BAJADOS / POR SERVICIOS

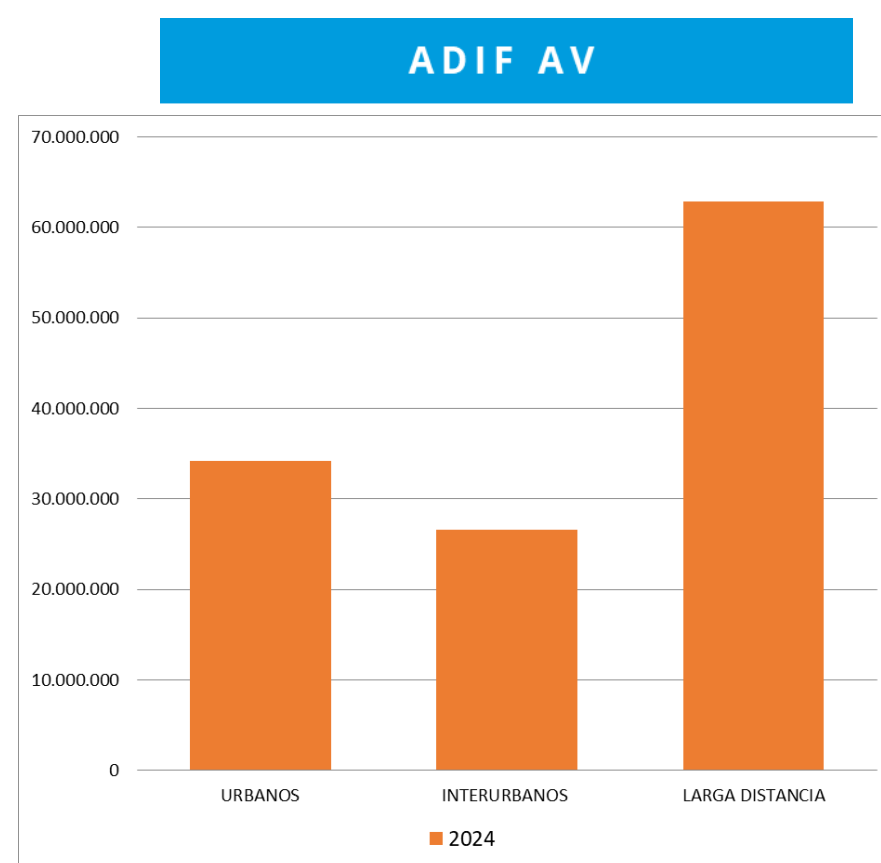
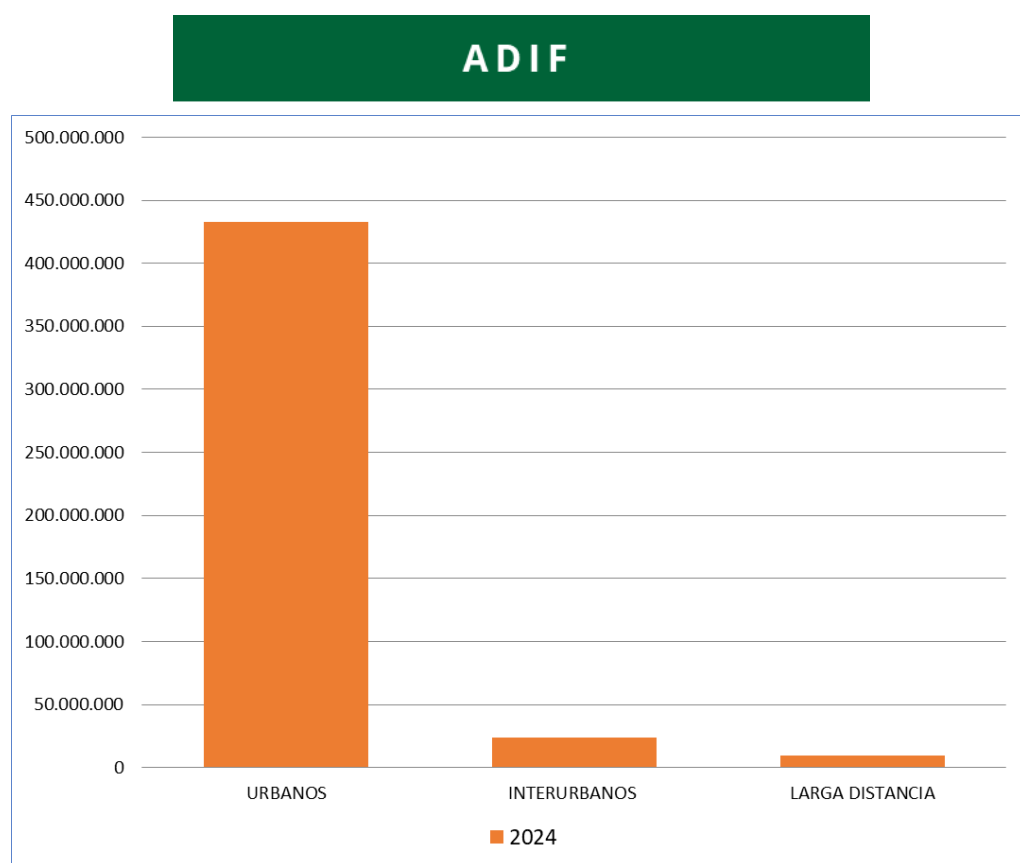


**CRECIMIENTO
TOTAL
Acum.julio
8,84%**



SERVICIO	% VARIACIÓN INTERANUAL 2024-2023 ACUMULADA		
	ADIF	ADIF AV	ADIF + ADIF AV
URBANOS	6,09%	7,84%	6,21%
INTERURBANOS	11,50%	10,26%	10,84%
LARGA DISTANCIA	10,76%	30,56%	27,56%
	6,44%	18,92%	8,84%

Incluye estaciones de categoría 1-6. Fuente: Declaración de viajeros de los operadores ferroviarios

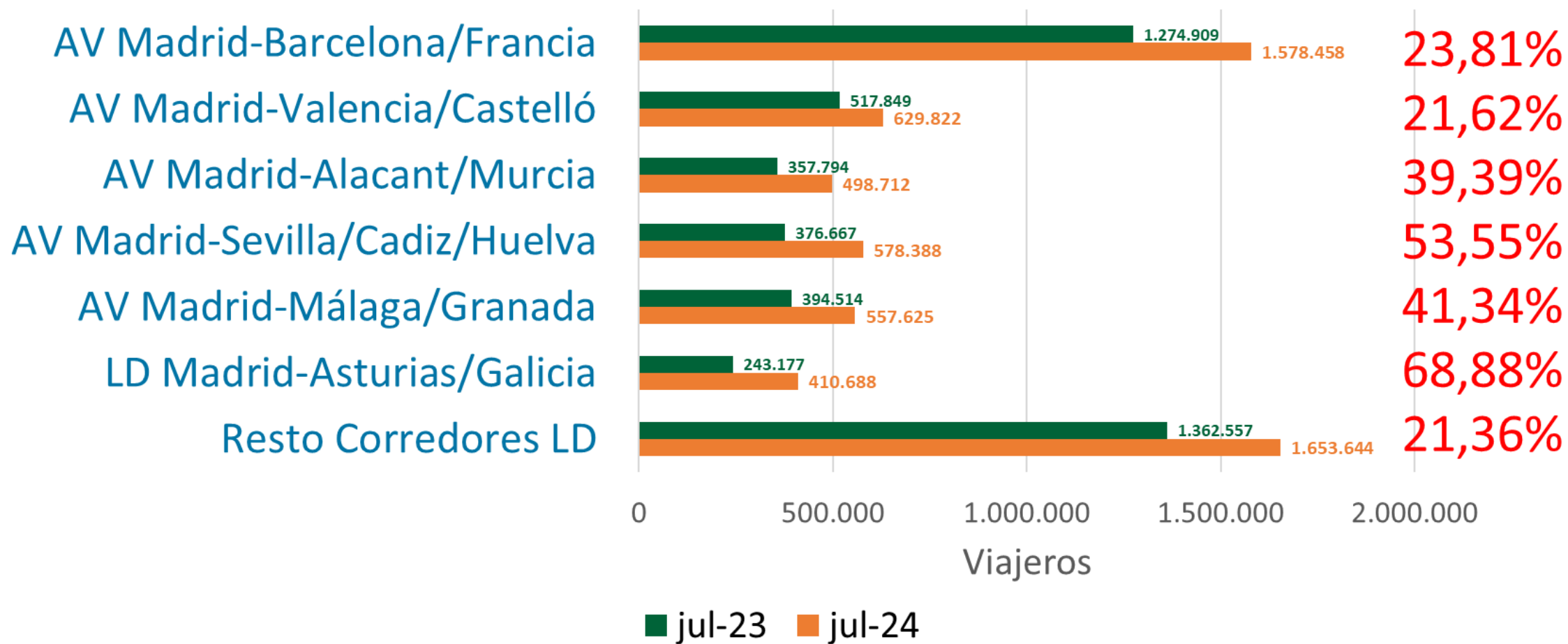


TOTAL VIAJEROS TRANSPORTADOS EN CORREDORES LD Y AV



**CRECIMIENTO
TOTAL
En corredores de
LD y AV
JULIO
30,5%**

% Variación mensual 2023 vs 2024



(*) PARA ESTOS CORREDORES NO SE CONTABILIZAN LOS VIAJEROS DE LOS TRENES QUE POR SUS CARACTERÍSTICAS (VELOCIDADES, PARADAS...) NO ENTRAN EN COMPETENCIA DIRECTA CON LOS TRENES DE LARGA DISTANCIA, POR EJEMPLO, TRENES DE MEDIA DISTANCIA O TRANSVERSALES QUE NO PASAN POR MADRID