



DATOS TRENES-KILÓMETRO Y VIAJEROS

DICIEMBRE 2024

REDES DE ADIF Y ADIF ALTA VELOCIDAD

EVOLUCIÓN TRENES - KILÓMETRO(*) / ACUMULADO DICIEMBRE 2024 RESPECTO A ACUMULADO DICIEMBRE 2023



ACUMULADO
DICIEMBRE 2023

201.030 mil



ACUMULADO
DICIEMBRE 2024

205.147 mil

		ADIF	ADIF AV
	2,05%	-0,61%	6,18%
CERCANÍAS E INTERURBANOS	-0,26%	-0,11%	-1,28% (**)
LARGA DISTANCIA	6,79%	-2,15%	7,88%
MERCANCÍAS	-1,77%	-1,50%	-5,35%

	ADIF		ADIF AV		ADIF + ADIF AV	
--	------	--	---------	--	----------------	--

SERVICIO	2023		2024		2023		2024		2023		2024	
	Diciembre	Acumulado	Diciembre	Acumulado	Diciembre	Acumulado	Diciembre	Acumulado	Diciembre	Acumulado	Diciembre	Acumulado
CERCANÍAS	4.652	58.739	4.689	58.053	174	2.269	152	1.998	4.826	61.008	4.841	60.051
INTERURBANOS	2.525	29.965	2.535	30.552	894	10.810	921	10.914	3.420	40.775	3.456	41.466
CERCANÍAS + INTERURBANOS (SERVICIOS VCM)	7.177	88.704	7.224	88.605	1.069	13.079	1.073	12.912	8.246	101.783	8.297	101.516
LARGA DISTANCIA	616	7.512	583	7.351	5.460	61.761	5.690	66.628	6.076	69.274	6.273	73.979
MERCANCÍAS	1.639	23.396	1.635	23.045	116	1.749	137	1.656	1.755	25.145	1.772	24.701
OTROS	214	2.693	199	2.556	146	2.135	130	2.395	360	4.828	329	4.951
TOTAL	9.647	122.305	9.641	121.557	6.790	78.725	7.030	83.590	16.437	201.030	16.671	205.147

Miles de trenes-km

(*) Tren-kilómetro es la unidad de medida equivalente a la utilización de la línea ferroviaria por un tren a lo largo de un kilómetro.

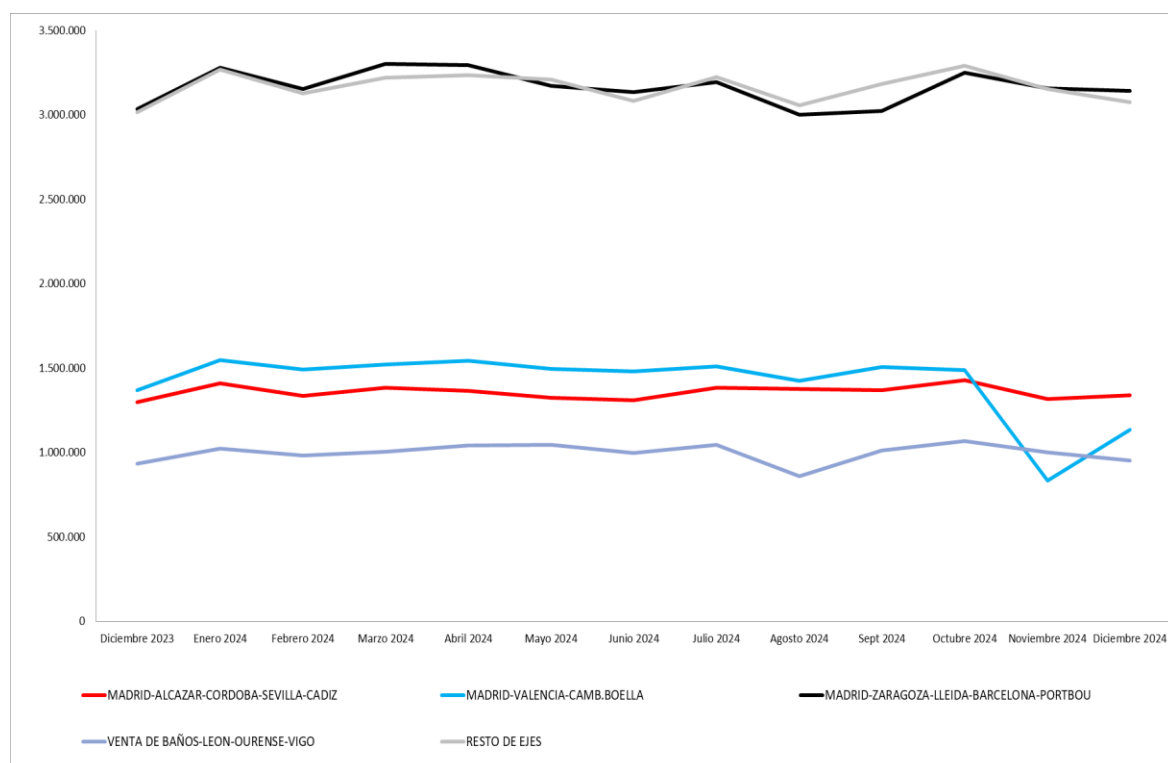
(**) Incluye servicios de cercanías e interurbanos que discurren por las líneas titularidad de Adif AV. Principales trayectos: Valencia-Tarragona, Madrid-Ciudad Real-Puertollano, Plasencia-Cáceres-Badajoz, Santiago-Vigo, Madrid-Valladolid-Venta de Baños y Córdoba-Málaga

EVOLUCIÓN TRENES - KILÓMETRO/ POR EJES.

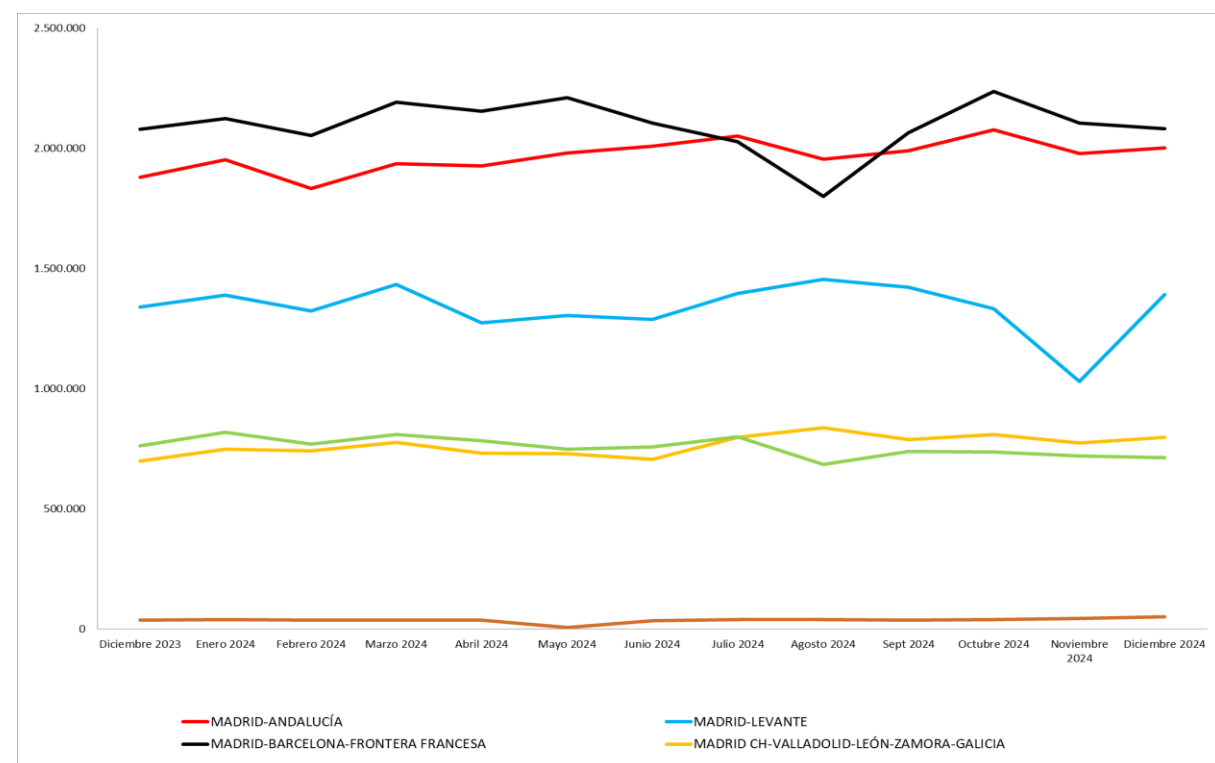
EJE FERROVIARIO	CRECIMIENTO	ACUMULADO DICIEMBRE 2023	ACUMULADO DICIEMBRE 2024
Madrid-Alcázar-Córdoba-Sevilla-Cádiz	1,86%	16.044	16.343
Madrid-Zaragoza-Lleida-Barcelona-Portbou	-2,83%	39.206	38.095
Venta de Baños - León- Ourense - Vigo	-0,99%	12.153	12.032
Madrid-Valencia-Cam. Boella	1,57%	16.707	16.970
Resto de ejes	-0,21%	38.195	38.117
TOTAL	-0,61%	122.305	121.557
Madrid-Valladolid-León-Zamora-Galicia	9,56%	8.424	9.229
Madrid-Barcelona	1,75%	24.710	25.143
Madrid-Andalucía	18,51%	19.986	23.686
Madrid-Levante	5,27%	15.227	16.030
Madrid-Badajoz-Lisboa	2,48%	423	433
Resto de ejes	-8,89%	9.955	9.070
TOTAL	6,18%	78.725	83.590

Miles de trenes-km

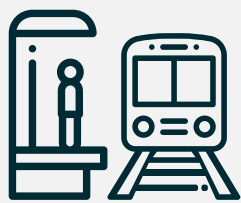
ADIF



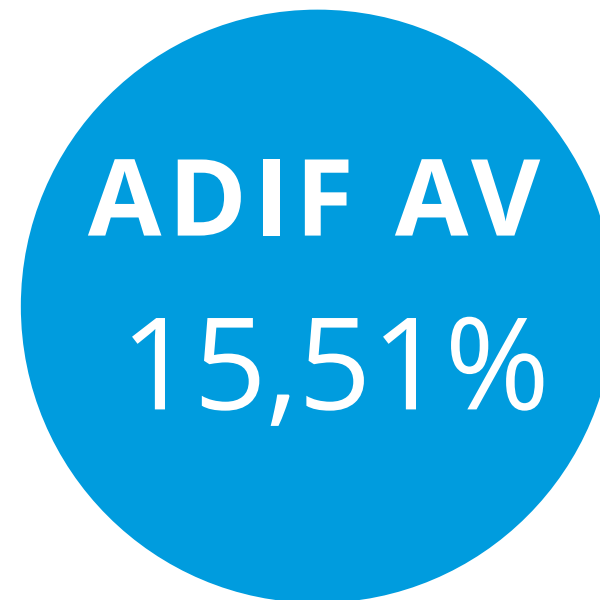

ADIF AV



VIAJEROS SUBIDOS Y BAJADOS EN ESTACIONES / POR SERVICIOS



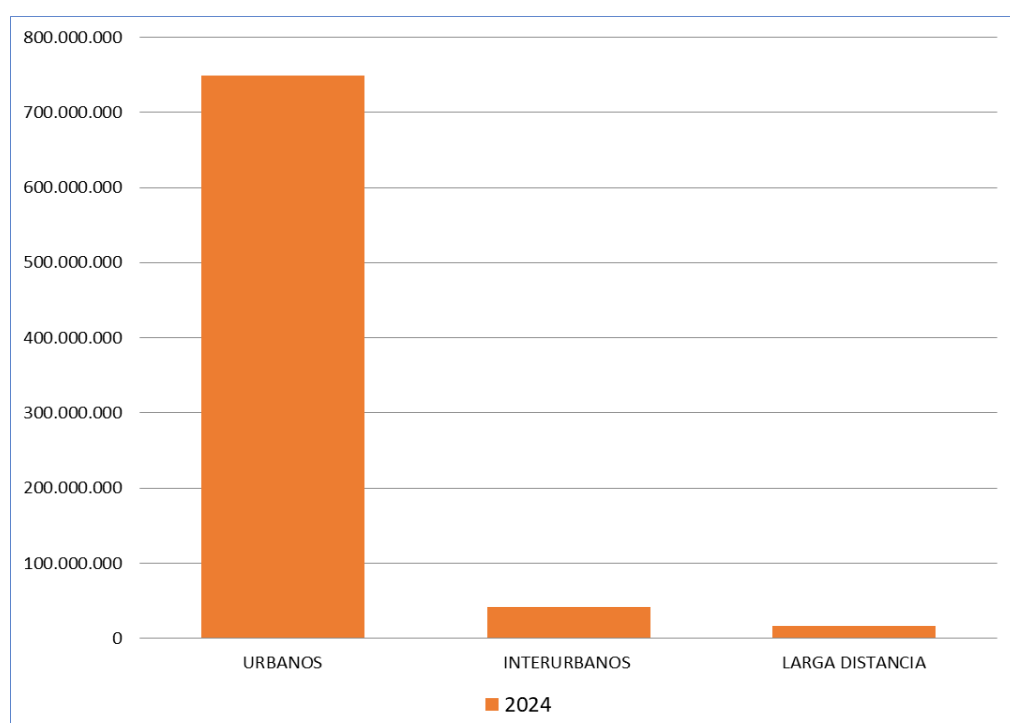
**CRECIMIENTO
TOTAL
Acum. Diciembre
9,10%**



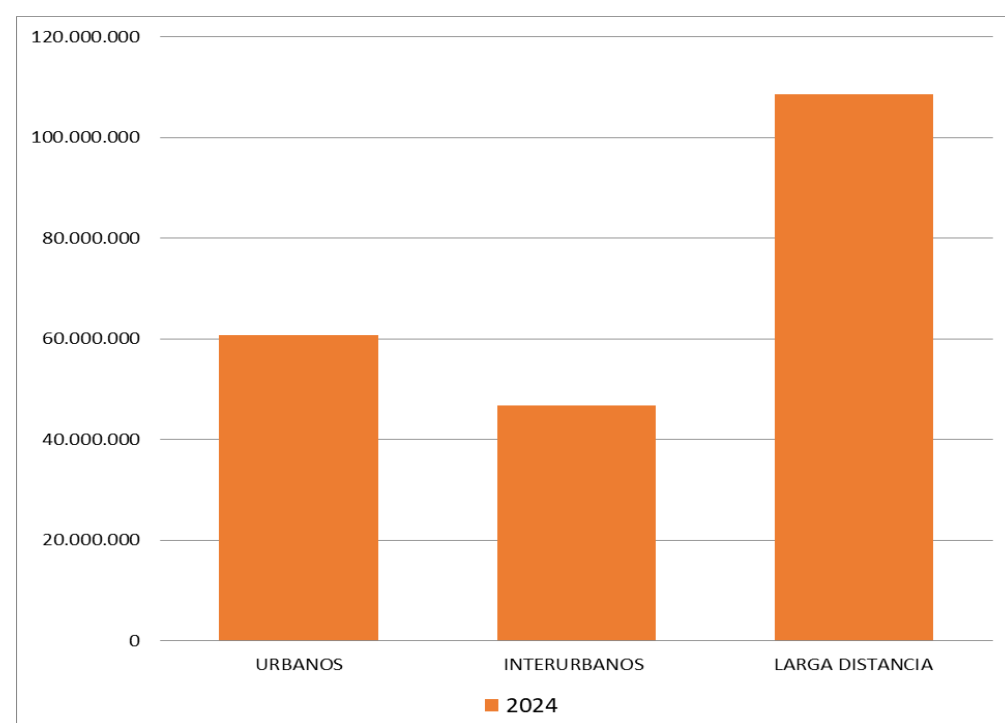
SERVICIO	% VARIACIÓN INTERANUAL 2024-2023 ACUMULADA		
	ADIF	ADIF AV	ADIF + ADIF AV
URBANOS	8,07%	13,83%	8,48%
INTERURBANOS	-0,06%	2,83%	1,44%
LARGA DISTANCIA	2,95%	23,07%	19,99%
	7,50%	15,51%	9,10%

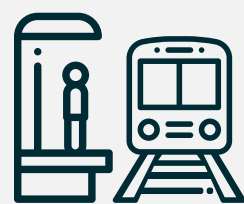
Incluye estaciones de categoría 1-6. Fuente: Declaración de viajeros de los operadores ferroviarios

ADIF



ADIF AV





**CRECIMIENTO
TOTAL
En corredores de
LD y AV
DICIEMBRE**

12,14%

% Variación mensual 2023 vs 2024

