

# Situación de la Deuda ADIF Alta Velocidad con entidades financieras y por emisiones de valores de renta fija a 31 de diciembre de 2023

(Deuda suscrita a largo plazo)

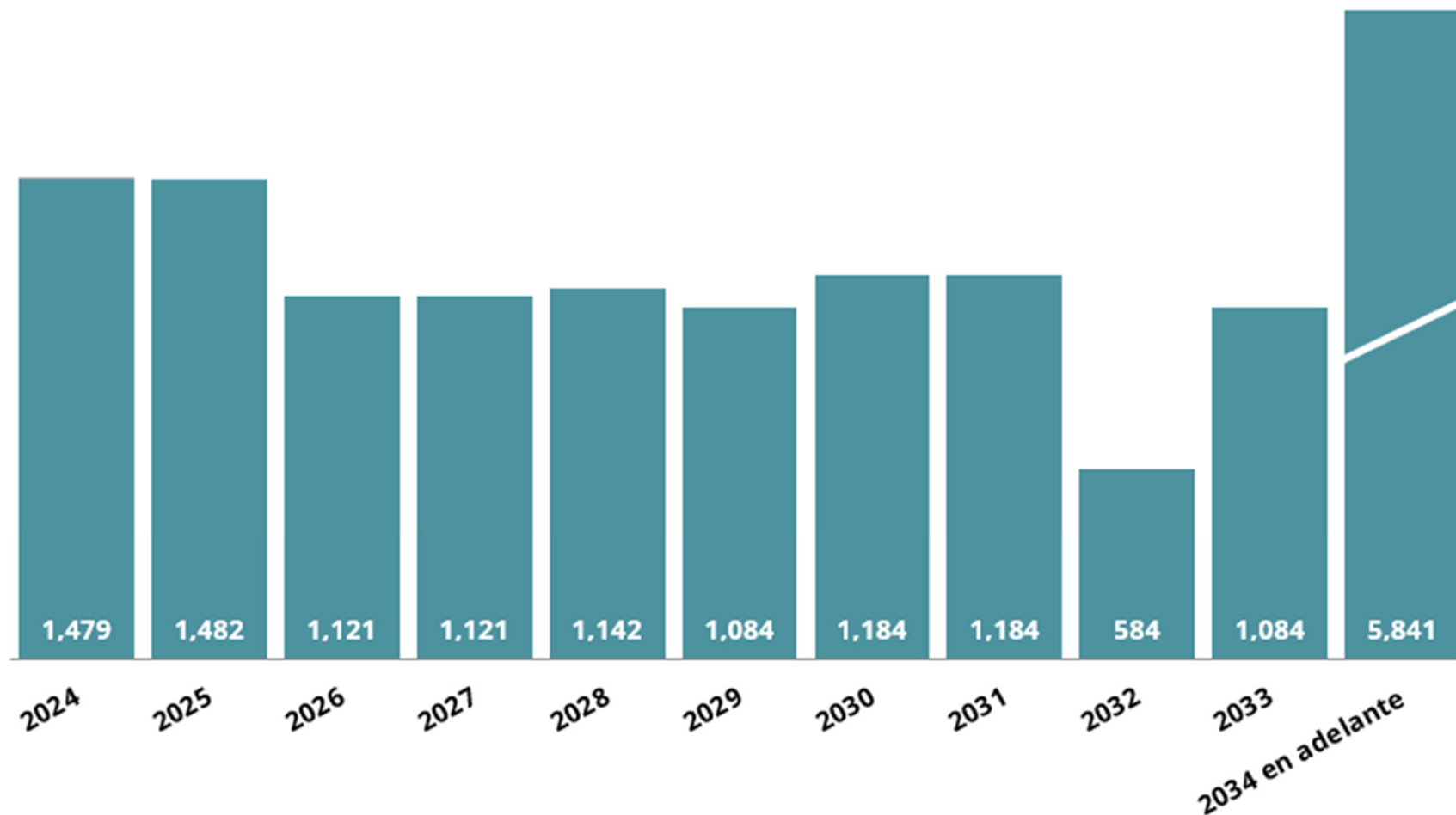
Datos en miles de euros

## Clasificación de la deuda por vencimientos

	31/12/2023	31/12/2022
<b>Año de vencimiento</b>		
2023		1.122.277
2024	1.479.003	1.479.003
2025	1.482.116	1.482.116
2026	1.120.820	1.120.820
2027	1.120.738	1.120.738
2028	1.142.438	542.438
2029	1.084.097	1.055.047
2030	1.184.097	1.155.047
2031	1.184.097	1.155.047
2032	584.097	555.047
2033	1.084.097	555.047
Años posteriores	5.841.002	5.273.251
<b>Total</b>	<b>17.306.601</b>	<b>16.615.878</b>
<b>Vida Media de la deuda (años)</b>	<b>9,04</b>	<b>9,19</b>
<b>Tipo de interés medio</b>	<b>2,10%</b>	<b>1,78%</b>

# Situación de la Deuda ADIF Alta Velocidad con entidades financieras y por emisiones de valores de renta fija a 31 de diciembre de 2023

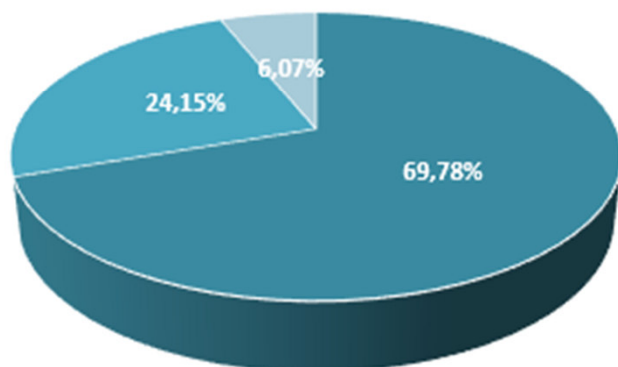
Perfil de Vencimientos (M€)



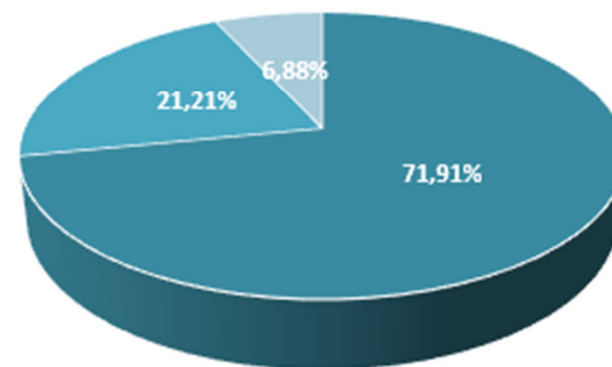
# Situación de la Deuda ADIF Alta Velocidad con entidades financieras y por emisiones de valores de renta fija a 31 de diciembre de 2023

## Clasificación de la deuda por régimen de tipo de interés (cifras en miles de euros)

	31/12/2023	% s/ total	31/12/2022	% s/ total
<b>Fijo a vencimiento</b>	12.076.919	69,78%	11.949.167	71,91%
<b>Fijo revisable</b>	4.178.728	24,15%	3.523.994	21,21%
<b>Variable diferencial variable</b>	1.050.954	6,07%	1.142.717	6,88%



■ Fijo a vencimiento ■ Fijo revisable ■ Variable diferencial variable



■ Fijo a vencimiento ■ Fijo revisable ■ Variable diferencial variable

# Situación de la Deuda ADIF Alta Velocidad con entidades financieras y por emisiones de valores de renta fija a 31 de diciembre de 2023

<b>INSTRUMENTO</b>	<b>Situación a 31 de diciembre de 2023</b> (importes en miles de euros)
<b>PRÉSTAMOS LARGO PLAZO</b>	<b>11.306.601</b>
Banco Europeo de Inversiones	11.218.267
Otras entidades financieras	88.334
<b>EMISIONES OBLIGACIONES</b>	<b>6.000.000</b>
<b>TOTAL</b>	<b>17.306.601</b>